

# INFORME DE RESULTADOS



ENCUESTA FUNCIONARIO MUNICIPAL

## **I. INTRODUCCIÓN METODOLÓGICA:**

La encuesta aplicada a los funcionarios tiene como finalidad identificar el nivel de conocimiento del personal que trabajan en la Ilustre Municipalidad de Villa Alegre en relación a los siguientes temas:

- Conocimiento de la ordenanza ambiental municipal.
- Percepción de temas ambientales básicos como desarrollo sustentable, principios ambientales, ecosistemas, educación ambiental, entre otros.
- Actitud hacia el medio ambiente

También debemos mencionar que este instrumento posee un carácter anónimo, es decir, no se les exigirá a los encuestados que registren sus nombres al momento de contestar la encuesta, puesto que el propósito de aplicar esta encuesta no recae en el profesional sino más bien lograr obtener información, opiniones y apreciaciones de los funcionarios municipales sobre algunos temas relacionados con el medio ambiente y así obtener datos para comenzar a gestionar el proceso de certificación ambiental de la comuna de Villa Alegre.

Por último, debemos mencionar que la encuesta fue provista por la Subsecretaria del Medio Ambiente y se hizo llegar a cada funcionario del Municipio por medio de los correos electrónicos institucionales, para que fueran contestada por ellos dentro de los plazos establecidos y finalmente hacer llegar sus respuestas al encargado del Medio Ambiente.

## II. ANÁLISIS DE RESULTADOS:

Para comenzar debemos mencionar que, en cuanto al personal encuestados, se puede afirmar que se incluyeron a todos los funcionarios que trabajan en la Municipalidad de Villa Alegre, que a través de la Ley de transparencia año 2022, podemos encontrar que hay un total de 128 funcionarios activos trabajando para este Municipio; de los cuales 44 de ellos son de planta, 29 a contrata, 50 honorarios y 5 pertenecen al código del trabajo.

A continuación, se presenta una tabla de datos que muestra el personal activo de la Municipalidad de Villa Alegre.

*“TABLA DE LOS FUNCIONARIOS DE LA MUNICIPALIDAD VILLA ALEGRE”*

Calidad Jurídica	Género		Pueblo originario	Total
	Masculino	Femenino		
<b>Planta</b>	24	20		44
<b>Contrata</b>	10	19		29
<b>Honorarios</b>	16	34		50
<b>Otros: Código del trabajo</b>	5	0		5
<b>Total</b>	55	73		128

[pdt-ficha-organismos - Portal de Transparencia del Estado de Chile \(portaltransparencia.cl\)](https://portaltransparencia.cl/pdt-ficha-organismos)

Cabe mencionar que de estos 128 funcionarios que se les envió la encuesta para ser contestadas, solo llegaron 68 de vuelta, es decir, más del 50% de los funcionarios respondieron la encuestas las cuales se la hicieron llegar al encargado del Medio Ambiente, ya sea impresas o a través del correo institucional. Esta cantidad de encuestas contestadas (68) nos permite realizar un análisis cuantitativo del instrumento, abordando cada pregunta y obteniendo datos e información en relación a las diferentes temáticas relacionada con el medio ambiente.

➤ **ÁREA PERSONAL DE LOS ENCUESTADOS**

La primera parte de la encuesta comienza con el registro de algunos datos personales; el primero consta en señalar el nombre de la comuna de donde viven, luego el segundo abarca al género de los funcionarios, es decir si es masculino o femenino, el tercero apunta a la zona en donde viven, esto quiere decir si es del sector rural, urbano o mixto y el ultimo aborda el rango de edad de cada uno de los encuestados que va desde los 21 años de edad hasta los 61 y más.

En cuanto a la información recopilada en esta área se registró a través de una tabla de datos como se observa a continuación.

<b>¿Qué género es?</b>			
<b>Masculino</b>	<b>Femenino</b>	<b>S/C</b>	<b>TOTAL</b>
26	41	1	68
38,%	60%	2%	100%

➤ **Tabla de datos N° 1: “Sobre el género del encuestado”**

Como se observa en la tabla, prácticamente la mayoría de los encuestados fueron personas del género femenino, superando a los hombres quienes por razones solo contestaron un 38% del total de la muestra.

➤ **Tabla de datos N° 2: “ZONA DONDE VIVEN”:**

Zona donde vive				
Rural	Urbana	Mixta	S/C	TOTAL
7	50	0	11	68
10%	74%	0%	16%	100%

La información que nos proporciona esta tabla de datos apunta al sector en dónde viven los funcionarios que trabajan en el municipio de Villa Alegre y se puede concluir que la gran parte del ellos viven en la parte urbana de la comuna de Villa Alegre con un 74% del total de la muestra.

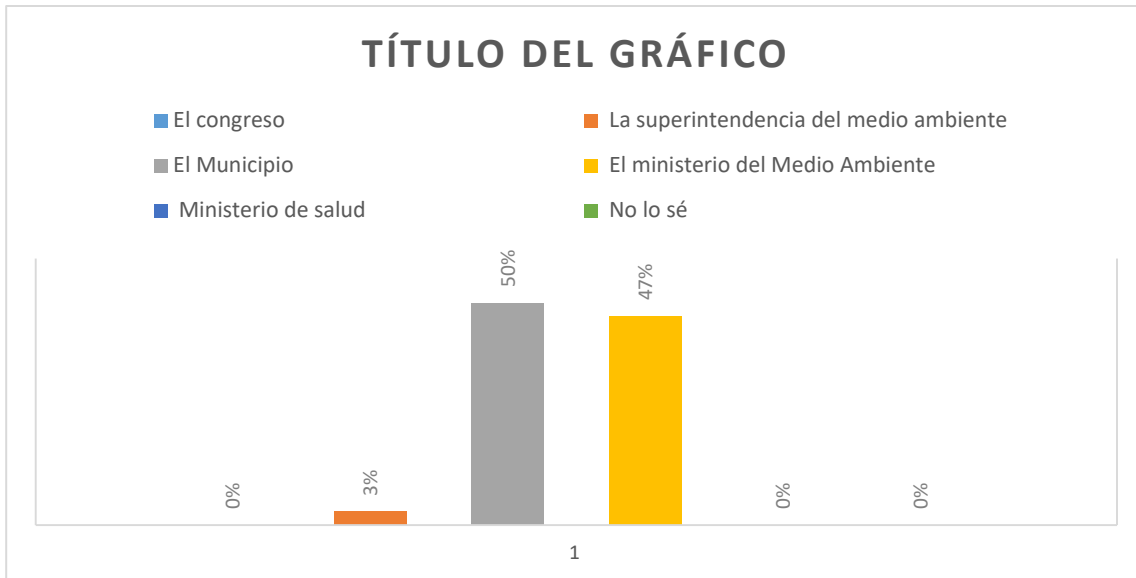
➤ **Tabla de datos “Rangos de edades”:**

Rango de edad						
16-20	21-30	31-40	41-50	51-60	61 o más	TOTAL
0	10	24	28	5	1	68
0%	15%	35%	41%	7%	2%	100%

Como se puede apreciar, la información que nos entrega la tabla de datos tiene relación con el rango de edad que tienen los funcionarios que trabajan en la Municipalidad de Villa Alegre, por ende nos arroja la siguiente información, la cual esta ordenada por grupos: El primer grupo, con un 41%, son aquellos funcionarios que tienen una edad que va desde los 41 a 50 años de edad, el segundo, con un 35%, los de 31 a 40 años de edad, el tercer grupo, con un 15%, los profesionales que tienen entre 21 a 30 años de edad y por último, con un 2% encontramos a las personas que tienen 61 año o más.

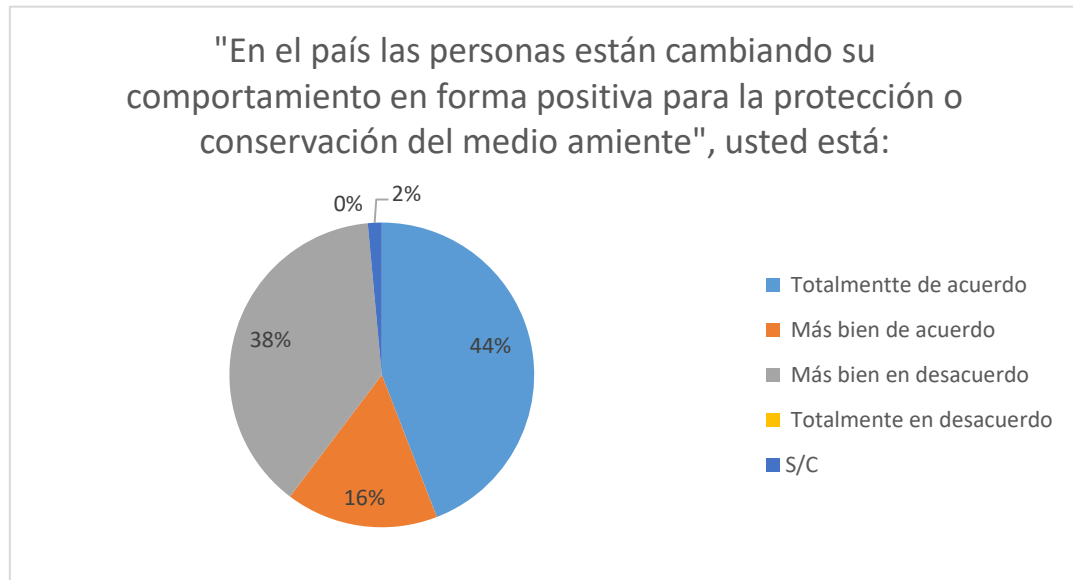
➤ **ANÁLISIS DE RESULTADOS DE LAS PREGUNTAS GENERALES**

- **Pregunta N° 1:** ¿Cuál de las siguientes instituciones cree usted, que es la responsable de elaborar las ordenanzas ambientales?



En este gráfico podemos apreciar la opinión de los funcionarios sobre quién creen que es el responsable de elaborar las ordenanzas ambientales en la comuna, y se puede observar que la mayoría de ellos señalan que el “ente” responsable de implementar diferentes ordenanzas de tipo ambientales le corresponde al Municipio, así lo dejan ver las encuestas, puesto que el 50% de los encuestados creen que una de las obligaciones de la Municipalidad es preocuparse por el medio ambiente y del reciclaje de la comuna implementando normas jurídicas y legales que se enfoquen en la protección del medio ambiente y del reciclaje.

- **Pregunta N° 2:** Frente a la siguiente afirmación "En el país las personas están cambiando su comportamiento en forma positiva para la protección o conservación del medio ambiente", usted está:



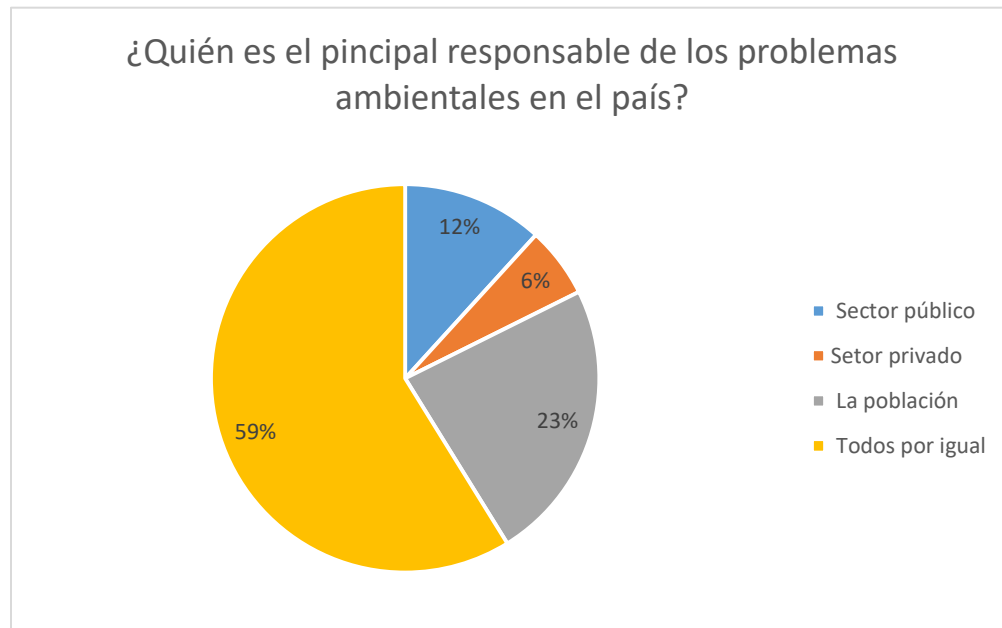
En esta pregunta se aborda la apreciación que tienen los encuestados frente a una afirmación determinada que tiene relación a cómo ven ellos el comportamiento que tienen las personas con la protección o conservación del medio ambiente, cada uno de ellos expresaron su opinión a través de la encuesta manifestando dos puntos de vistas; el primero, con un 44%, dicen estar totalmente de acuerdo, es decir, que ellos han observado cambios positivos en las personas en cuanto a la protección del medio ambiente y el segundo punto de vista están los que expresaron por la opción de "más bien en desacuerdo", con un 38%, siendo este un grupo preocupante, ya que existen personas que no han notado ningún pequeño cambio en las conductas humanas sobre temáticas ambientales, por ende debemos trabajar muy arduamente en incorporar políticas públicas ambientales que apunten a mejorar el medio ambiente y así disminuir esta perspectiva.

- **Pregunta N°3:** “En el país cree que la situación medio ambiental en los últimos 5 años se ha”



En este gráfico se puede observar las distintas opiniones que tienen los encuestados “sobre si creen que se ha mejorado la situación ambiental en el país en estos últimos 5 años”, esta afirmación tiene relación con la pregunta anterior y podemos notar que la mayoría tiene una visión negativa al respecto (44%), puesto que gran parte de los funcionarios expresaron su punto de vista, el cual es que no han visto ningún tipo de mejoras en cuanto a la situación ambiental en nuestro país, estando insatisfecho por la falta de compromiso frente a esta temática; por otro lado debemos mencionar que existe un grupo de personas (40%) que afirman estar al medio, es decir, que no han vistos ni mejoras ni retrocesos en relación a la situación ambiental a lo largo de estos 5 años.

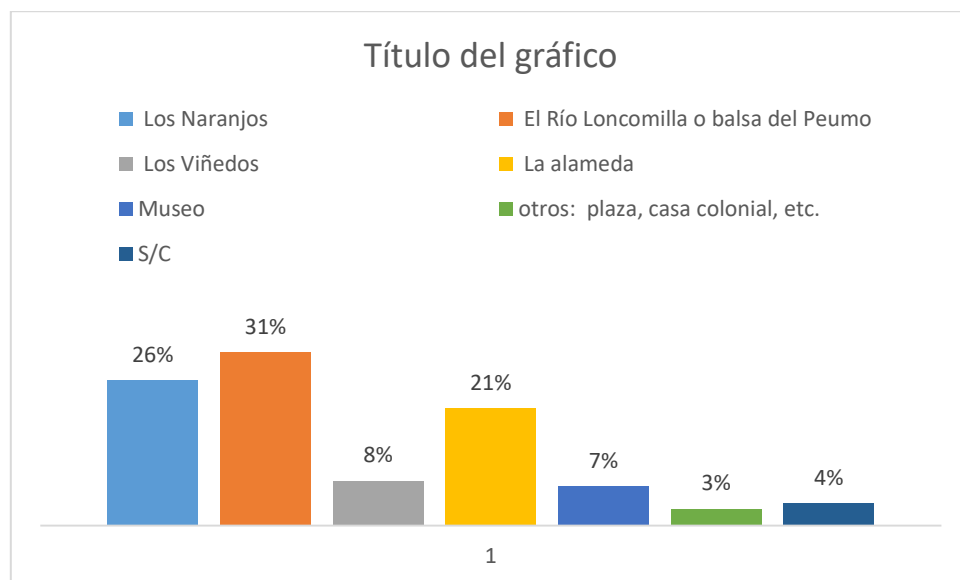
- **Pregunta N° 4:** “A su juicio ¿Quién es el principal responsable de los problemas ambientales en el país?”



En esta última pregunta general, podemos apreciar la opinión de los encuestados sobre quien es el responsable de los problemas ambientales en el país y la gran parte de ellos expreso que todos somos responsables sobre los problemas ambientales que sufre actualmente nuestro país, ya que cada individuo puede aportar un granito de arena en relación al cuidado del medio ambiente, realizando acciones positivas que apunten a proteger y conservar nuestro planeta.

➤ **ANÁLISIS DE RESULTADOS DE LAS PREGUNTAS DE ÁMBITO MUNICIPAL Y COMUNAL.**

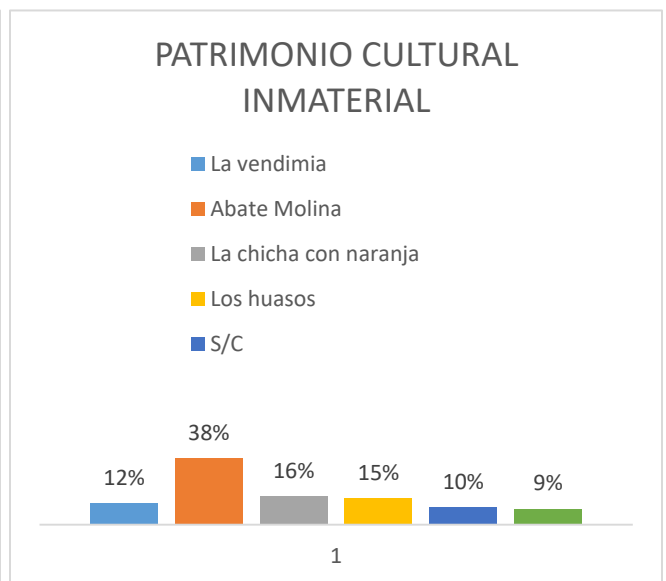
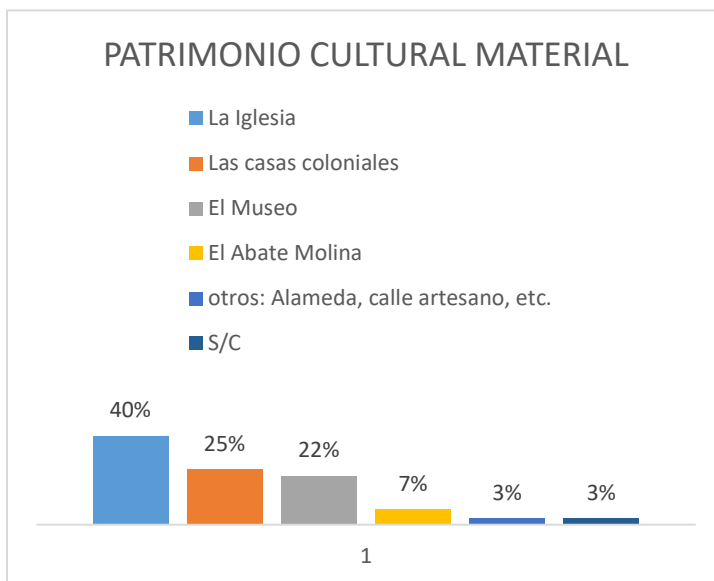
- **Pregunta N° 5:** Antes de comenzar con el análisis debo mencionar que esta pregunta posee dos aristas y ambas tienen relación con el patrimonio que posee la comuna de Villa Alegre, considerando que nuestra pertenencia está compuesta por la herencia que recibimos y transmitimos a nuestra descendencia y que forma parte de la identidad de nuestra comuna.
- a. **¿Podría mencionar, a su juicio, qué es lo más representativo del patrimonio natural de su comuna?**



El gráfico que observamos nos permite ver que existen diversos lugares como los naranjos, los viñedos, la alameda, el río Loncomilla o La balsa del Peumo, el Museo u otros que forman parte de la identidad de Villa Alegre. Frente a las respuestas entregadas por los funcionarios municipales podemos apreciar que hay tres lugares que son característicos y representativos de la comuna, ya que son reflejos de las costumbres o tradiciones de las personas que habitan en el pueblo y que a su vez conforman el patrimonio natural de Villa Alegre.

El primer lugar con un 31% se encuentra el Río Loncomilla donde se encuentra la Balsa del Peumo, este lugar une a dos comunas; Villa Alegre y San Javier; luego le sigue los Naranjos con un 26%, estos árboles son representativos para la ciudad, ya que se pueden ver por toda la ciudad: por último, con un 21% se encuentra la hermosa Alameda que se encuentra a la entrada norte del pueblo de Villa Alegre, alrededor de la Arboleda se encuentra casonas antiguas del siglo XIX.

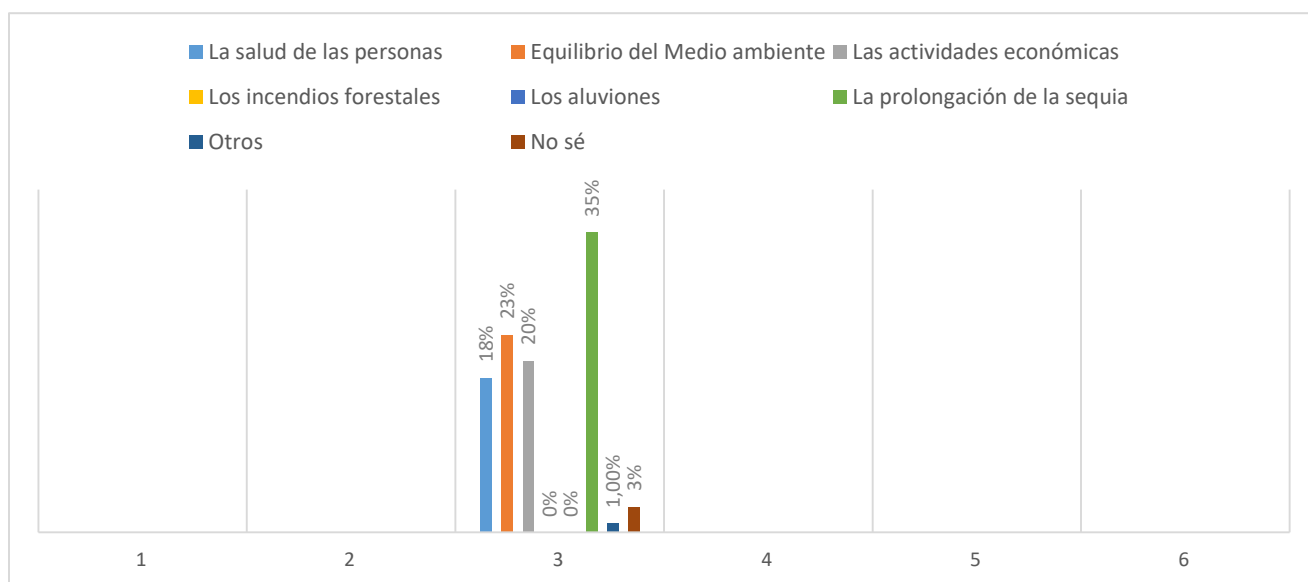
**b. ¿Y ahora Podría mencionar, a su juicio, qué es lo más representativo del patrimonio cultural de su comuna?**



Como pueden observar existen dos tipos de patrimonio cultural, el primero abarca a todo tipo de construcción u obra artísticas que conforman el patrimonio cultural Material que posee la comuna de Villa Alegre y por el otro lado se encuentran las costumbres, ritos o leyendas las cuales forma parte del patrimonio cultural Inmaterial.

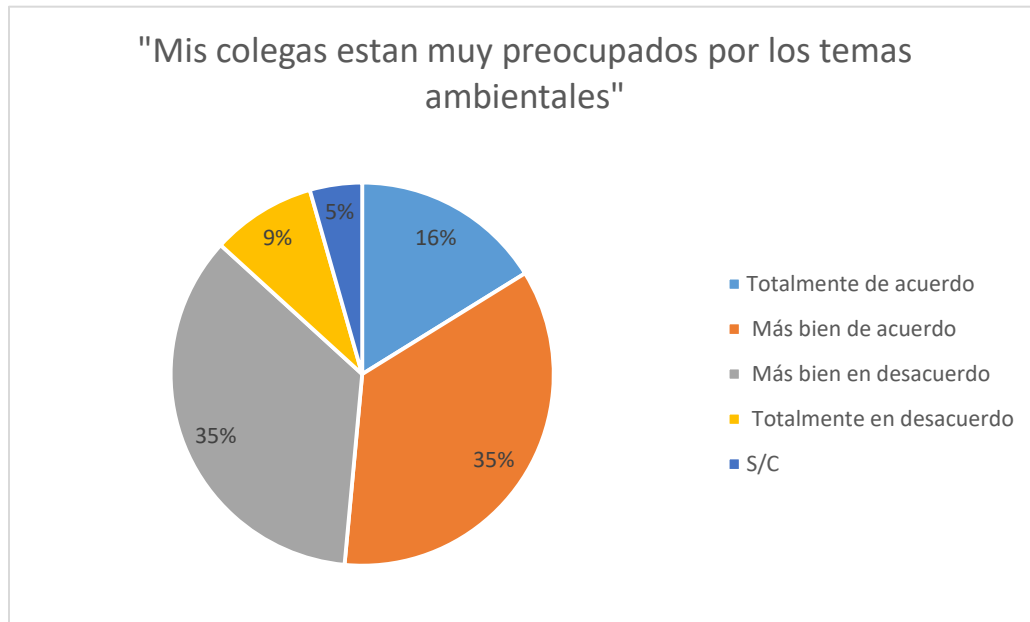
En relación a los resultados que arrojaron las encuestas podemos afirmar que para la gran parte de los funcionarios municipales se inclinaron por elegir la Iglesia (40%) como patrimonio cultural material; y como patrimonio cultural Inmaterial escogieron a la emblemática figura del Abate Molina (38%).

- **Pregunta N° 6:** El cambio climático afectaría en su comuna principalmente a los siguientes ámbitos (marcar los 2 más relevantes):
  - La salud de las personas
  - El equilibrio del medio ambiente
  - Las actividades económicas
  - La recurrencia de incendios forestales
  - La recurrencia de aluviones
  - La prolongación de la sequía
  - Otros
  - No sé



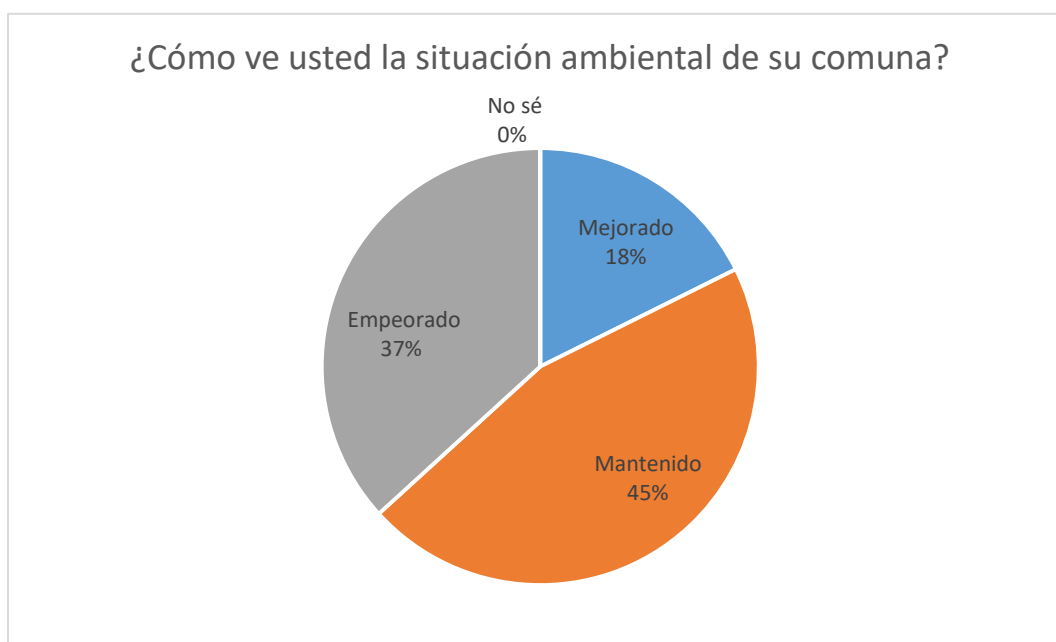
Podemos llegar a la conclusión que los dos ámbitos más relevantes que afectaría el cambio climático en la comuna son: la primera es la prolongación de la sequía con un 35% y la segunda es el equilibrio del medio ambiente (ecosistema) con un 23%. Estas apreciaciones expresadas por los funcionarios municipales son relevantes para generar conciencia ambiental y poder implementar acciones legales y jurídicas para conservar y proteger nuestro medio ambiente.

- **Pregunta N° 7:** Ante la siguiente afirmación “mis colegas están muy preocupados por los temas ambientales”, usted estaría:



El resultado que obtenemos a partir de las encuestas podemos apreciar las diferentes opiniones que tienen los funcionarios sobre si observan en sus colegas preocupación por los temas ambientales y lo que señala las encuestas es que hay un 35% de los encuestados que están más bien de acuerdo y por otro lado los que están más bien en desacuerdo con un 35%; ambas apreciaciones son opuestas y alarmantes, puesto que no hay una apreciación que resalte entre todas y debemos trabajar en implementar acciones en fin de cuidar y proteger al medio ambiente.

- **Pregunta N° 8:** Y respecto del territorio de la comuna, usted cree que la situación ambiental en los últimos 5 años ha:



A partir de este gráfico podemos apreciar las opiniones de los funcionarios municipal con respecto a la situación ambiental de su comuna y se puede observar que hay un grupo mayoritario que han expresado que la situación ambiental de la comuna se ha mantenido en estos 5 años (45%), pero por otro lado tenemos el otro grupo de encuestados que con un 37% señalaron que han empeorado la situación ambiental en su comuna lo cual es preocupante porque debemos trabajar en políticas ambientales para que este escenario ambiental cambie y de un giro positivo en pro del cuidado y protección del medio ambiente.

- **Pregunta N° 9:** ¿Cuáles son los problemas ambientales que afectan a su comuna?

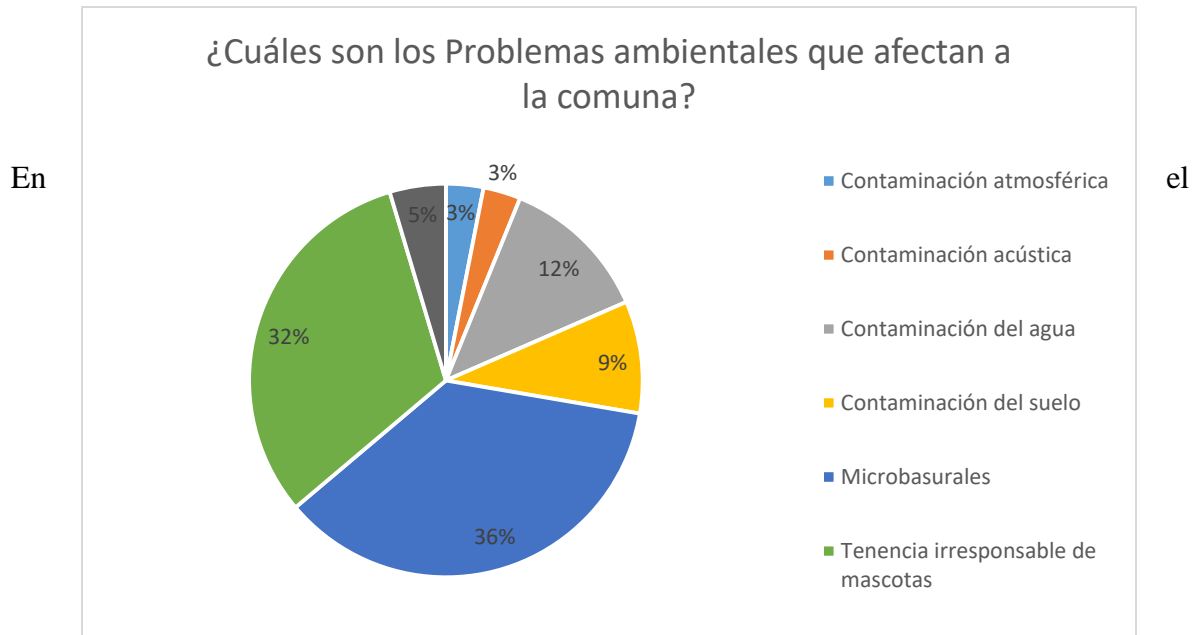
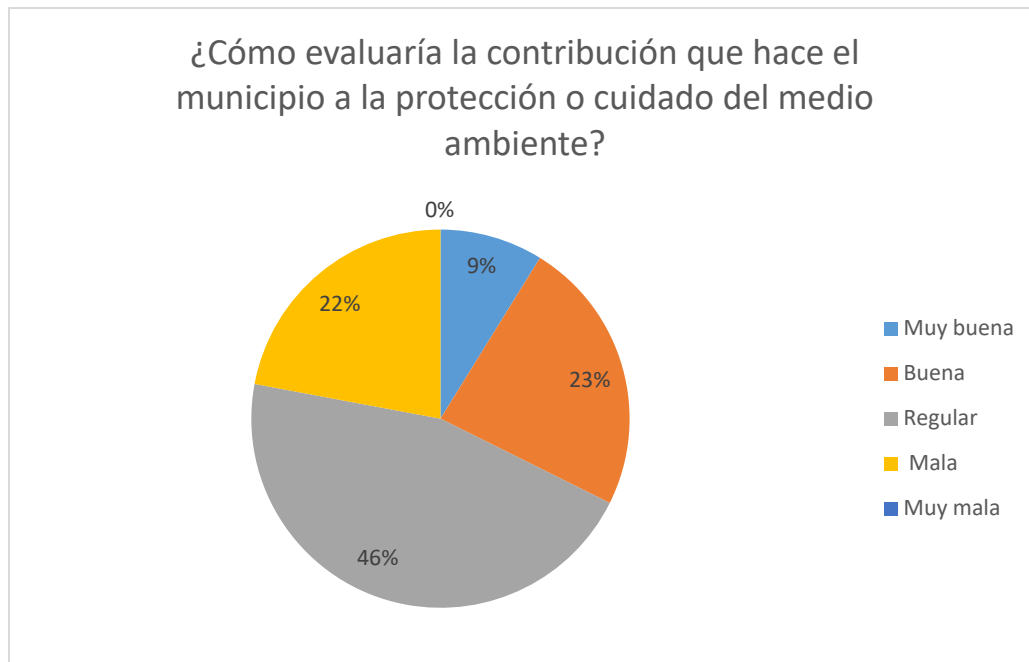


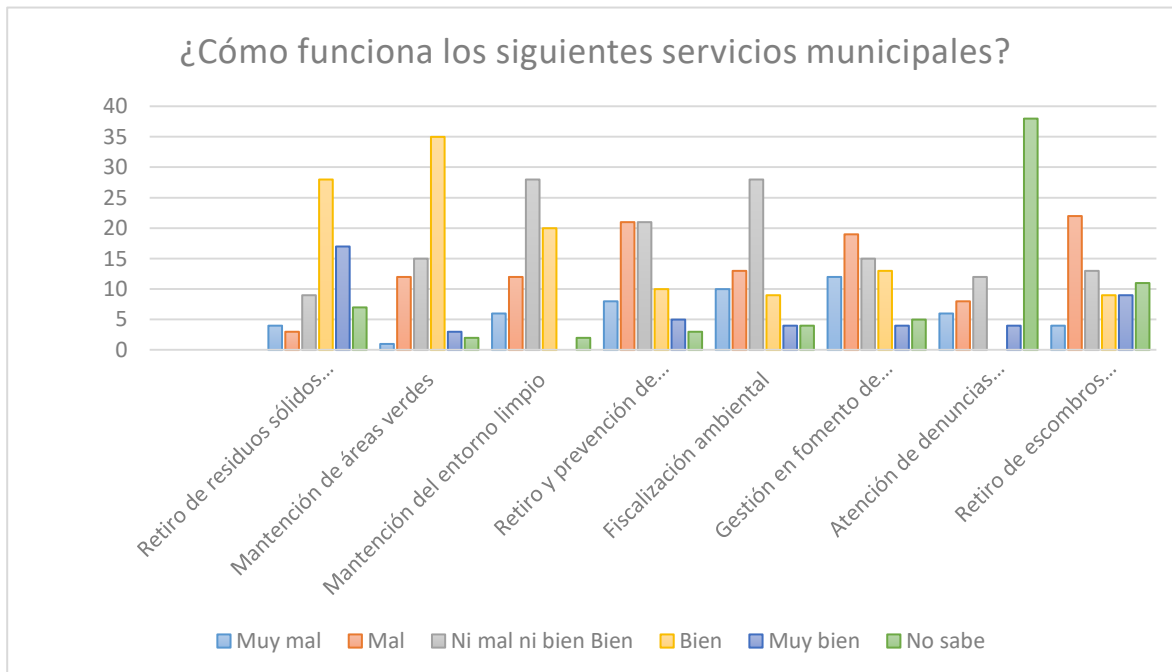
gráfico podemos ver los diferentes problemas ambientales que están afectando a la comuna de Villa Alegre, siendo el más destacado los microbasurales que se han formado en sectores despoblados de la comuna en ellos se han encontrado diferentes tipos de basura tales como colchones, cartones, plásticos o dispositivos tecnológicos; luego está la tenencia irresponsable de mascotas con un 32%, esto nos señala que aún existen personas que no asumen un compromiso al momento de adoptar una mascota, es decir, uno como dueño de un gato o perro que son los animales domésticos más comunes debemos pensar en su cuidados personales como también en su reproducción, en este último punto se puede decir que los dueños de mascotas no han logrado un control natal de sus animales, debido a que los tratamientos u operaciones son costosos y la mayoría de la población son familias de clases trabajadoras con un sueldo mínimo lo que trae como consecuencia que muchos optan por dejar que se crucen y su reproducción sea incontrolable o simplemente los dejan en otros sectores abandonados a su suerte.

- **Pregunta N° 10:** ¿Cómo evaluaría la contribución que hace el municipio a la protección o cuidado del medio ambiente?



En este gráfico podemos ver como evalúan cada funcionario el aporte que hace el municipio a la protección y conservación del medio ambiente, se puede apreciar que la mayoría opinan que las intervenciones realizadas desde la municipalidad no han sido las suficientes para proteger al medio ambiente, por ende, califican las gestiones políticas de forma regular con un 46%, luego le siguen con un 23% la opción buena y 22% mala; estas cifras nos deben de preocupar, ya que debemos trabajar más en gestionar acciones, leyes y normas de tipo ambientales para que nuestra comuna sean agentes activos del cuidado del medio ambiente generando conciencia en cada sector de la comuna de Villa Alegre.

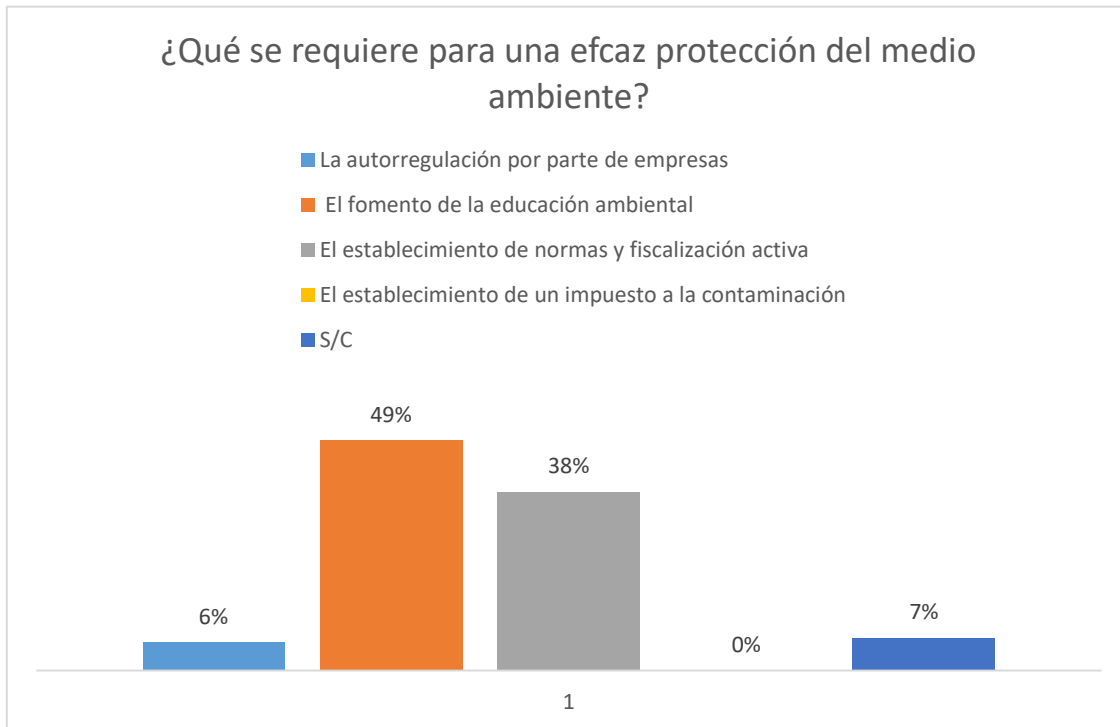
- **Pregunta N° 11:** ¿Cómo evalúa en la práctica los siguientes servicios municipales?



En este grafico se puede apreciar la opinión que tienen los funcionarios con respecto a cada servicio que imparte la Municipalidad de Villa Alegre se puede observar lo siguiente: en el área de retiro de residuos sólidos a domiciliarios (la basura) encontramos que la gran parte de los encuestados están contentos con este servicio que imparte el municipio, puesto que según las estadísticas sobrepasan el 50% de esta cifra están los que evaluaron este servicio con un muy bien (17) o con un bien (28); luego está el área de mantenimiento de áreas verdes y el del entorno limpio, esto servicios también están bien calificado por el personal municipal, después encontramos el servicio de retiro y prevención de microbasurales, que a pesar que sea una problemática ambiental existentes en los alrededores de la comuna, se están llevando acciones para disminuir esta problemática que afecta a todo la población villa Alegrina y se está valorando este trabajo impartido por la Municipalidad, por ultimo encontramos los servicios más críticos, puesto que son los evaluados como ineficientes, la primera es la gestión en fomento de tenencia responsable de mascotas que la mayoría los califica entre muy mal (1) y mal (2) y el otro servicio que está mal evaluado es la fiscalización ambiental, esto se debe a que no existe en la municipalidad un departamento

del medio ambiente, que tenga un encargado de fiscalizar y monitorear los diferentes procesos ambientales.

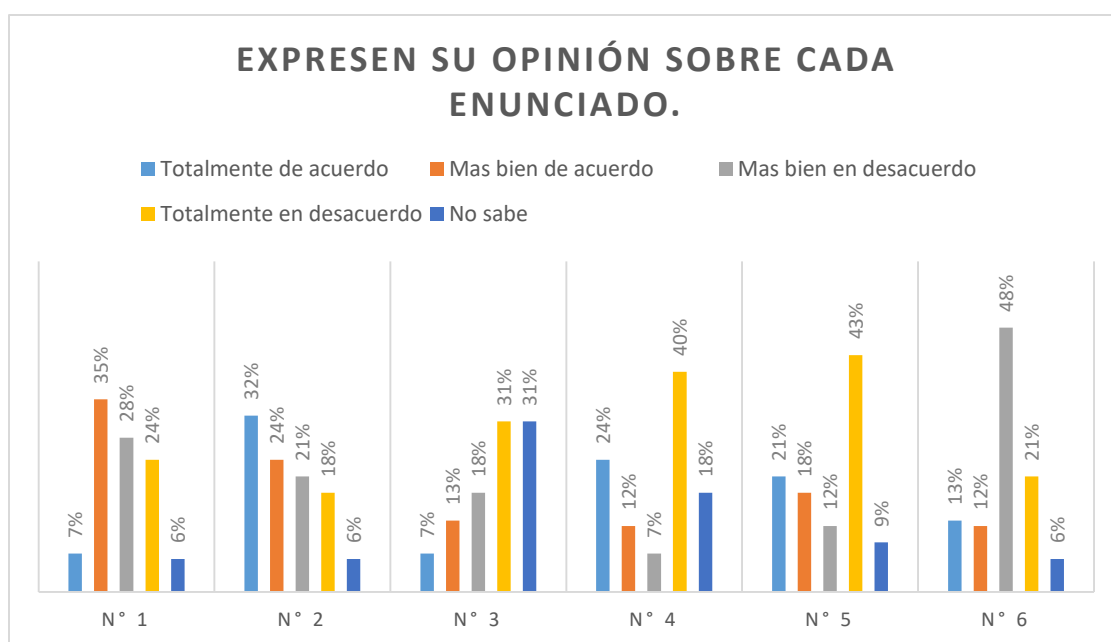
- **Pregunta N° 12:** “La protección eficaz del medio ambiente requiere”:



En este grafico señala que el factor o los factores claves para lograr que haya una eficaz protección del medio ambiente está en el fomento de una educación ambiental (49%) y el establecer normas y una fiscalización activa (38%) en la comuna de Villa Alegre, esto nos da un incentivo para luchar en implementar en el municipio el departamento del medio ambiente y lograr tener un profesional capacitado en esta área, el cual fiscalice, monitoree y realice acciones para proteger y conservar nuestro medio ambiente y así poder aportar un granito de arena en el cambio climático.

- **Pregunta N° 13:** Por favor, indique cuán de acuerdo o en desacuerdo está con los siguientes enunciados.

1. Para proteger el M.A se necesita que haya desarrollo económico
2. Para proteger el M.A es necesario reducir nuestro consumo y nivel de vida
3. Me parece bien que se instalen industrias y que utilicen los recursos naturales si con ellos se logran más cupos de empleos
4. Las personas tenemos derechos a utilizar todos los adelantos que proporciona la tecnología, aunque al hacerlo estemos deteriorando al M.A
5. La humanidad tiene que impedir los progresos y avances tecnológico que, aún proporcionando beneficios impliquen peligros para el planeta
6. El crecimiento económico es siempre perjudicial para el Medioambiente



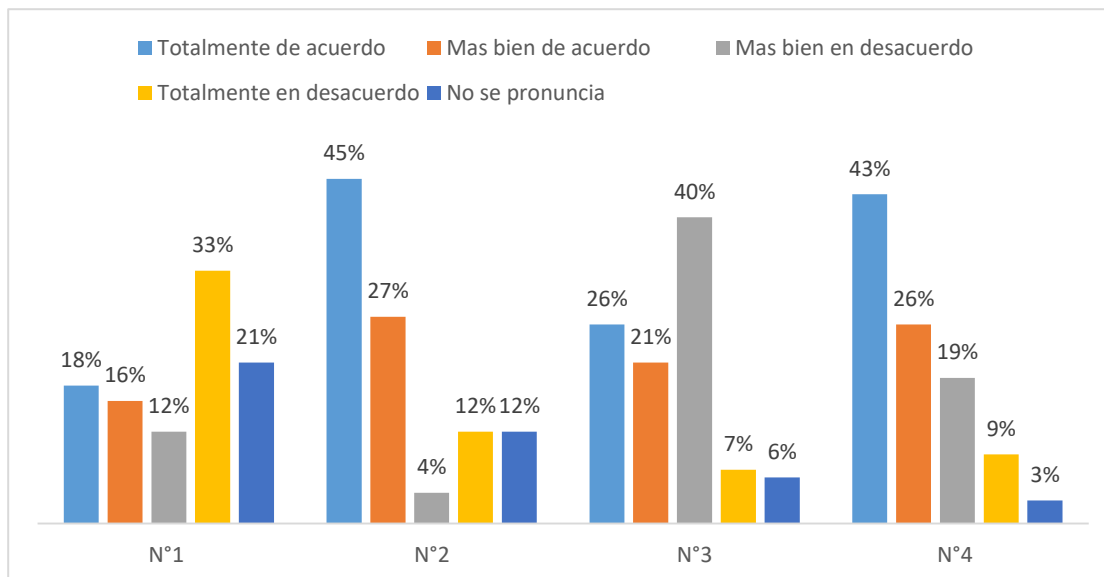
Para analizar este grafico tenemos que empezar por nombrar cada afirmación planteada en la encuesta y la opinión que tienen los funcionarios municipales frente a cada una de ellas:

- Primera afirmación: Para proteger el M.A se necesita que haya desarrollo económico, en este punto encontramos que la mayoría están mas bien de acuerdo (35%) y totalmente de acuerdo (7%) y que juntas superan el 50%; por otro lado, existe un 28% de los profesionales que encuentran estar en total desacuerdo con la afirmación planteada.
- Segunda afirmación: “Para proteger el M.A es necesario reducir nuestro consumo y nivel de vida”; en esta afirmación hay una mayoría en que están totalmente de acuerdo, la contaminación ambiental disminuya evitando comprar o consumir cosas plásticas o de materiales contaminantes.
- Tercera afirmación: “Me parece bien que se instalen industrias y que utilicen los recursos naturales si con ellos se logran más cupos de empleos”; frente a esta afirmación se puede notar que la gran parte de los encuestados están en total desacuerdo, puesto que por ningún motivo se debe priorizar el empleo por sobre el medio ambiente.
- Cuarta afirmación: “Las personas tenemos derechos a utilizar todos los adelantos que proporciona la tecnología, aunque al hacerlo estemos deteriorando al M.A”; sobre este enunciado hay una inclinación por estar totalmente en desacuerdo (40%) puesto que la mayoría de los encuestados son conscientes del daño ambiental que existe y si no tomamos las medidas necesarias para cuidar nuestro entorno natural el problema ambiental será más arduo.
- Quinta afirmación: “La humanidad tiene que impedir los progresos y avances tecnológico que, aún proporcionando beneficios impliquen peligros para el planeta”; Sobre este enunciado hay una controversia, ya que la gran parte de los encuestados están totalmente en desacuerdo (43%) esto se debe a la tecnología que está inmersa en la sociedad y que trae consigo un daño enorme al medio ambiental.
- Sexta Afirmación: “El crecimiento económico es siempre perjudicial para el Medioambiente”; En este enunciado se puede ver que están algunos en desacuerdo (48%) y otros en total desacuerdo (21%) que si se juntan sobrepasa el 50%.

- Pregunta N° 14:** Se presenta la siguiente situación “*existe un conflicto entre una empresa y algunas comunidades locales producto del uso o futura explotación que desea hacer la empresa sobre un determinado recurso natural (por ejemplo: agua, minerales, bosque, etc.)*”. Por favor, indique cuan de acuerdo o en desacuerdo está con los siguientes enunciados:

ENUNCIADOS:	
1.	El Gobierno debe mantenerse al margen del conflicto, porque es un asunto entre privados y el Gobierno sólo debe cautelar por el cumplimiento de la normativa ambiental y el orden público.
2.	El Gobierno debe desarrollar mecanismos que permitan que tanto la empresa como la comunidad afectada, logren acuerdos vinculantes para una utilización equilibrada de los recursos en disputa.
3.	El Gobierno debe intervenir y favorecer la iniciativa privada porque con ello se fomenta el desarrollo y la riqueza de la localidad y del país.
4.	El Gobierno debe por sobre todo, procurar por la protección de los recursos naturales y de las comunidades locales, aunque esto signifique prohibir el funcionamiento de una determinada empresa.

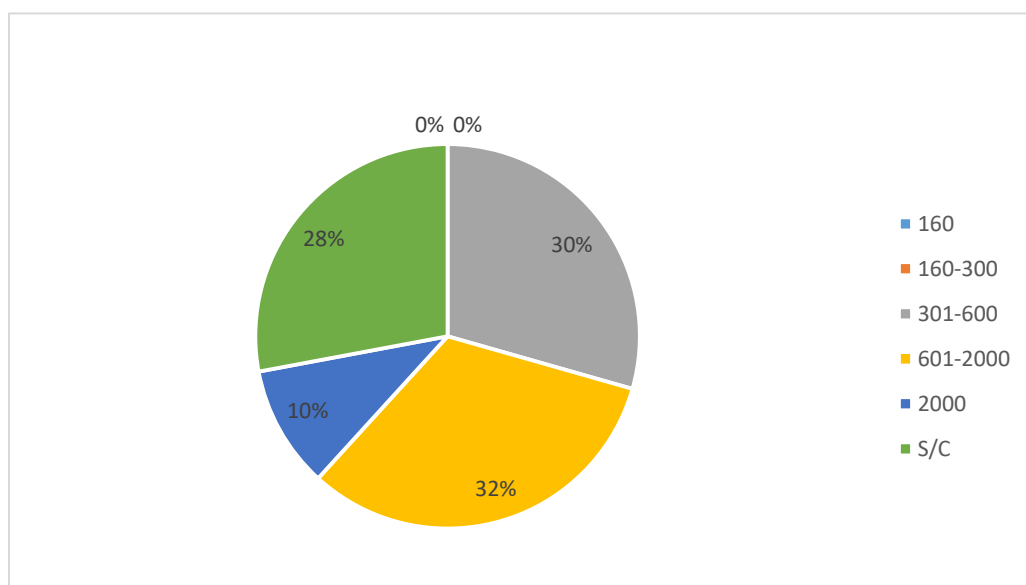
En



este gráfico se puede apreciar la afirmación con mayor aprobación es la: N° 2, que dice sobre “El Gobierno debe desarrollar mecanismos que permitan que tanto la empresa como la comunidad afectada, logren acuerdos vinculantes para una utilización equilibrada de los recursos en disputa” (45%) y la N° 4, que señala que el “Gobierno debe por, sobre todo, procurar por la protección de los recursos naturales y de las comunidades locales, aunque

esto signifique prohibir el funcionamiento de una determinada empresa” (43%). Esto nos demuestra que la gran parte de la responsabilidad esta en las manos del Gobierno, ellos son los responsables de desarrollar mecanismos que permitan tanto a las empresas como la comunidad en establecer acuerdos vinculados con el medio ambiente y también procurar la protección de los recursos naturales de las comunidades locales implementando recursos económicos y fiscalización frente a problemáticas ambientales.

- **Pregunta N° 15:** ¿En cuál rango se encuentra el ingreso promedio mensual en su hogar?



En este último gráfico podemos apreciar el nivel de ingreso hogar (en miles de pesos) que tiene cada funcionario municipal que contestaron la encuesta y se puede observar que un 32% están en el rango de 601- 2000, un 30% entre el grupo 301- 600, el 28% están en el grupo 160- 300 y por último esta el 10% los que tienen un ingreso sobre 2000.



### Recursos Humanos

Antecedentes	SI	NO	RESPALDO	OBSERVACIONES
Informe, resultados y análisis de encuesta que mida los conocimientos de los funcionarios en temas ambientales.	X			
CD con tabulación de resultado de encuestas	X			
Cantidad de funcionarios según estamento, etnia, género.				
Cantidad de funcionarios capacitados en temas ambientales, patrocinado por el municipio. (2021 - 2022)		X		EL MUNICIPIO DE VILLA ALEGRE EN SU HISTORIA NO HA CAPACITADO A FUNCIONARIOS EN MATERIA DE MEDIO AMBIENTE.

  
Patricio Ávila Lara  
Nombre y firma coordinador(a) ambiental