



ANÁLISIS DE LA ENCUESTA EXTERNA

A continuación, se muestran los resultados obtenidos en la aplicación de la encuesta a los habitantes de la comuna de Villa Alegre que tiene por objetivo levantar información para mejorar la gestión ambiental municipal.

MUESTRA

La definición del número total de encuestados fue de 6 encuestados, quienes son personas representativos del sector urbano y rural.

CARACTERIZACIÓN DE LOS ENCUESTADOS

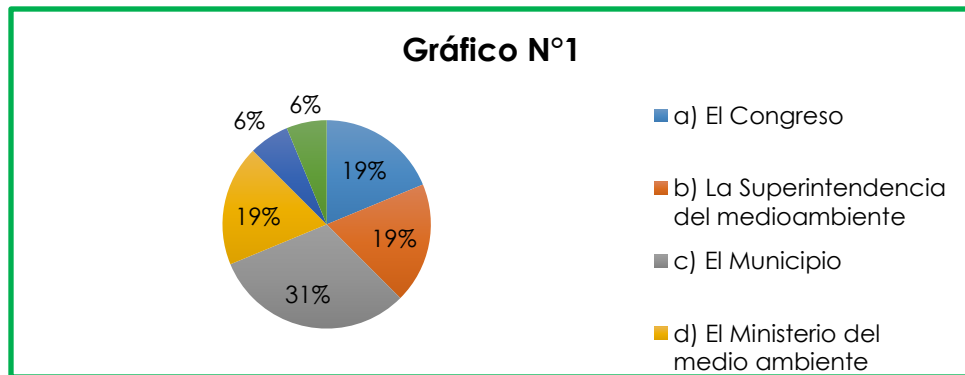
GÉNERO OFICIAL						
FEMENINO		MASCULINO			ANÓNIMO	
14		1			1	
ZONA DONDE VIVE						
RURAL		URBANO		MIXTA		SIN RESPONDER
12		2		1		1
RANGO DE EDAD						
16-20	21-30	31-40	41-50	51-60	61 O MÁS	SIN RESPONDER
0	2	8	4	0	0	2
NIVEL DE INGRESO DEL HOGAR (EN PESOS)						
<160	160-300	301-600	601-2000	>2000		SIN RESPONDER
0	10	3	2	1		0



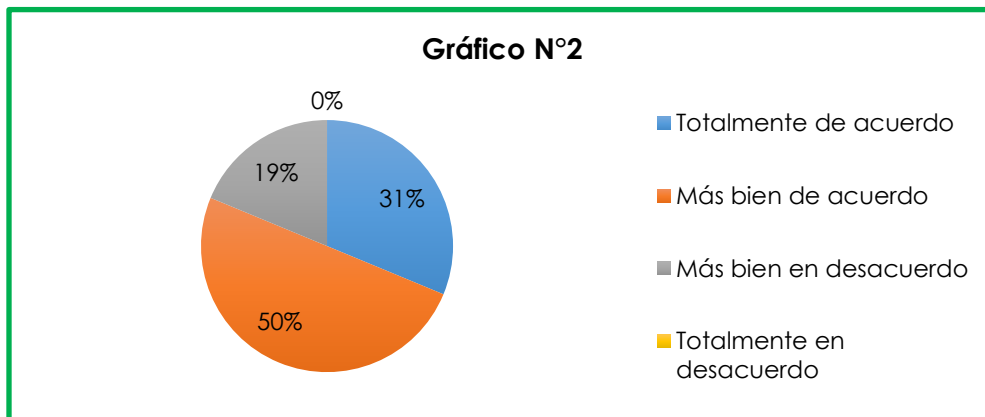
ÁMBITO GENERAL:

En el ámbito general, la encuesta externa considera cuatro preguntas que están relacionadas con la temática ambiental, cuyos resultados se exponen a continuación.

En este sentido, las personas al ser consultados con la pregunta N°1 ¿Cuál de las siguientes instituciones cree usted que es la responsable de elaborar las ordenanzas ambientales?, un 31% de los encuestados definen como responsable de tal potestad al municipio, luego con un 19% está el Congreso, el Ministerio del Medio ambiente y finalmente están aquellos que con un 6% escogieron el MINSAL y están los que se inclinaron por la opción No sé.



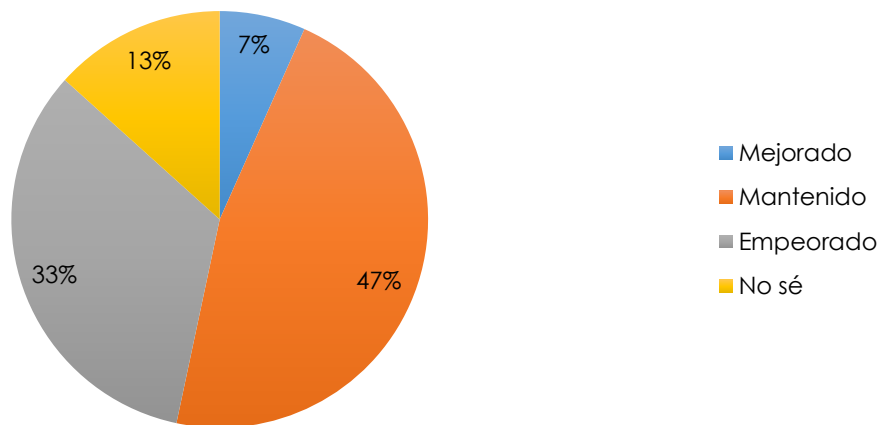
En el análisis de la segunda pregunta, Ante la siguiente afirmación: "en el país las personas están cambiando su comportamiento en forma positiva para la protección o conservación del medio ambiente", La mayoría de los encuestados expresaron estar más bien de acuerdo, con un 50%, le sigue el grupo de personas que optaron por estar totalmente de acuerdo con un 31% y finalmente están aquellos que están más bien en desacuerdo con un 19%.





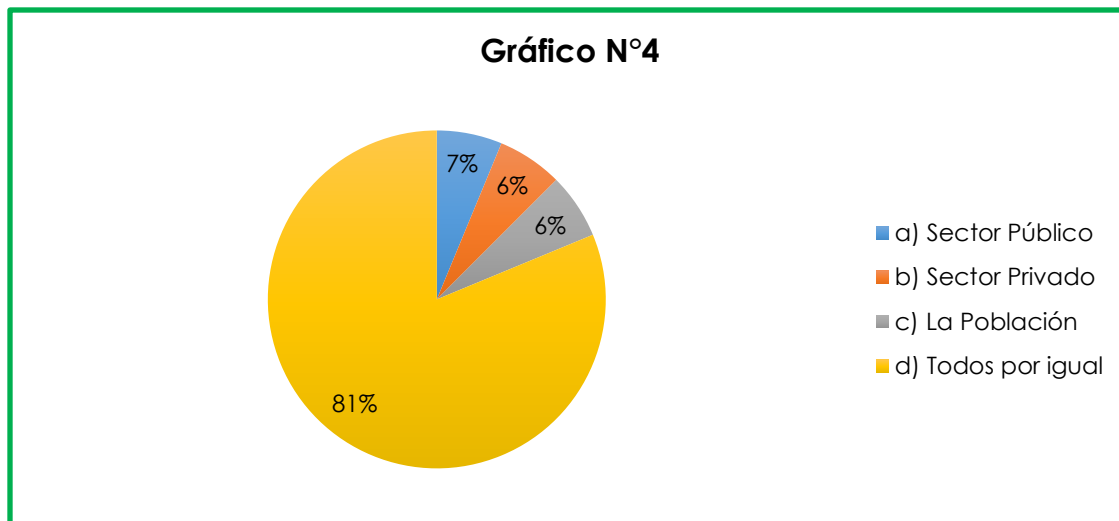
En la pregunta N°3 que dicta ante la siguiente afirmación: “En el país cree que la situación medio ambiental en los últimos 5 años se ha” se puede apreciar que la mayoría de los encuestados piensan que se ha mantenido con un 47%, mientras que el 33% considera que la situación del medio ambiente han empeorado en estos 5 años.

Gráfico N°3





Según el análisis de los resultados de la pregunta N°4 ¿Quién es el responsable de los problemas ambientales en el país? la mayor parte de los encuestados, específicamente con un 81%, plantean que los responsables somos todos por igual, luego se le atribuye con un 7% al sector público.

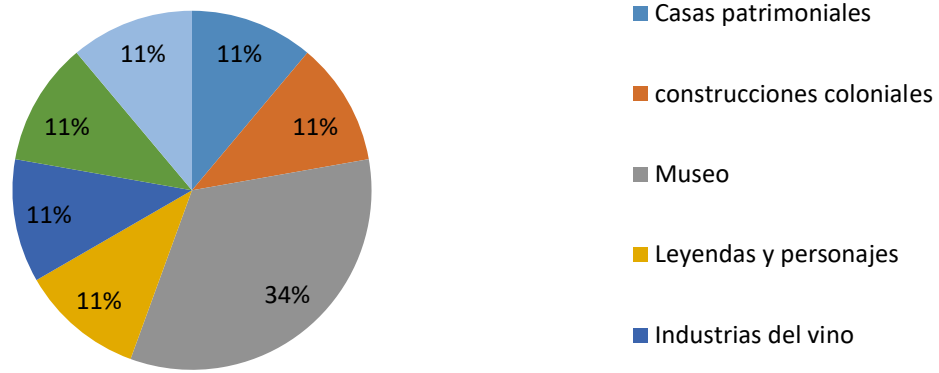


ÁMBITO MUNICIPAL Y COMUNAL:

En la consulta N° 5 se divide en dos partes; la primera es ¿Podría mencionar, a su juicio qué es lo más representativo del patrimonio Natural de su comuna? La mayoría con un 34% no respondieron nada frente a esta pregunta, mientras que un 25% de los encuestados escogieron el río Loncomilla como patrimonio natural de la comuna de Villa Alegre, luego están aquellos que se inclinaron con un 9% por las viñas y con un menor porcentaje 8% los demás opciones.

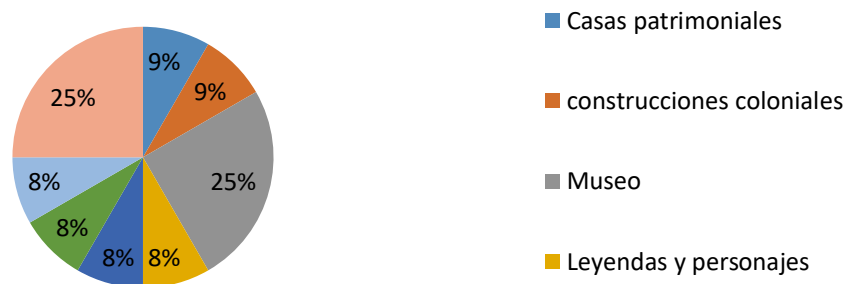


Gráfico N° 5 a



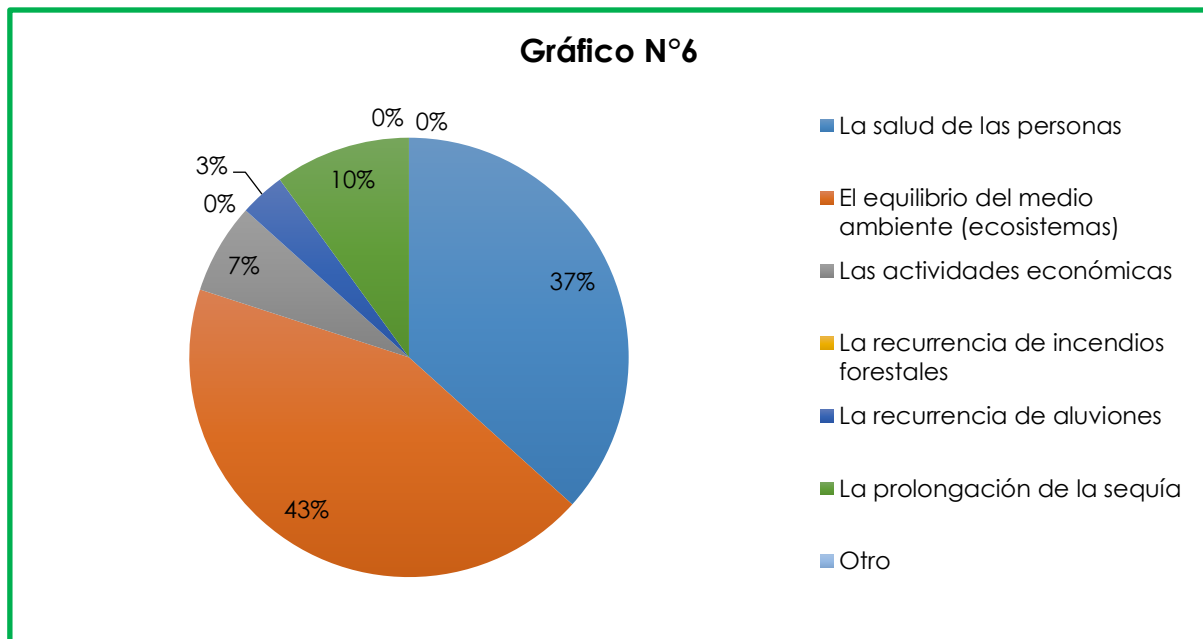
La segunda apunta a la siguiente interrogante ¿Y ahora podría mencionar a su juicio qué es lo más representativo del patrimonio cultural de su comuna? La mayoría de los encuestados se inclinaron por dos opciones, la primera con un 25% mencionaron se encuentra el Museo y la otra mitad, con un 25% no respondieron; mientras que el menor porcentaje con un 8% y 9% se inclinaron por casas patrimoniales, construcciones coloniales, leyendas y personajes, industrias del vino y la conmemoración a Felipe Camiroaga.

Gráfico 5 b



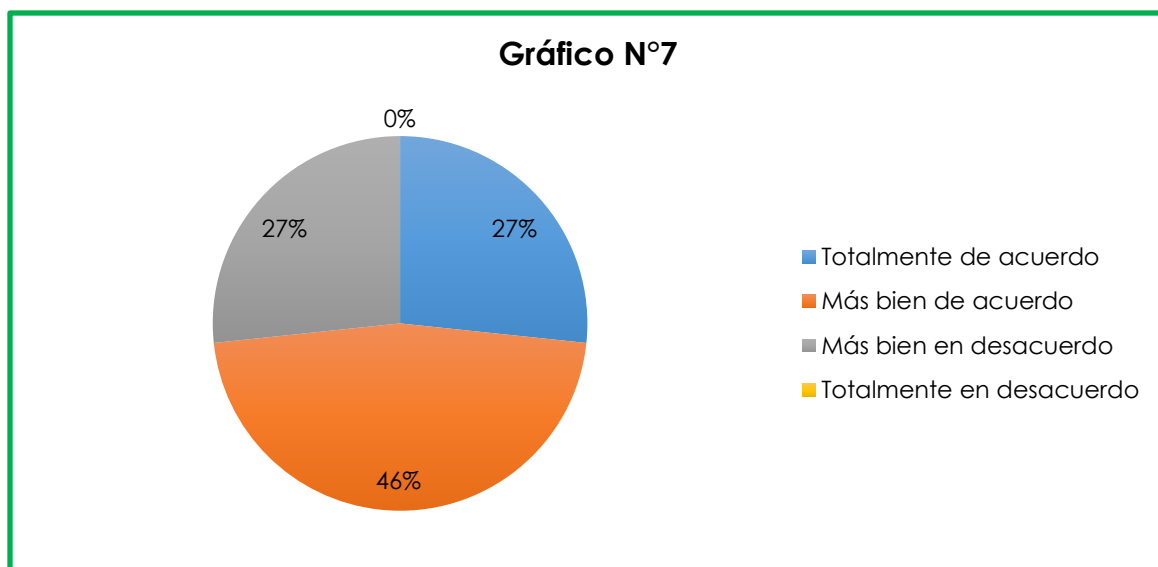


En la consulta N° 6, en donde se le pregunta ¿cuál de los siguientes problemas ambientales es el que más afecta en su comuna? (priorizar dos según gravedad), se presentan claramente que las opiniones más señaladas son El equilibrio del medio Ambiente, con un 43% y con un 37% está la salud de las personas.

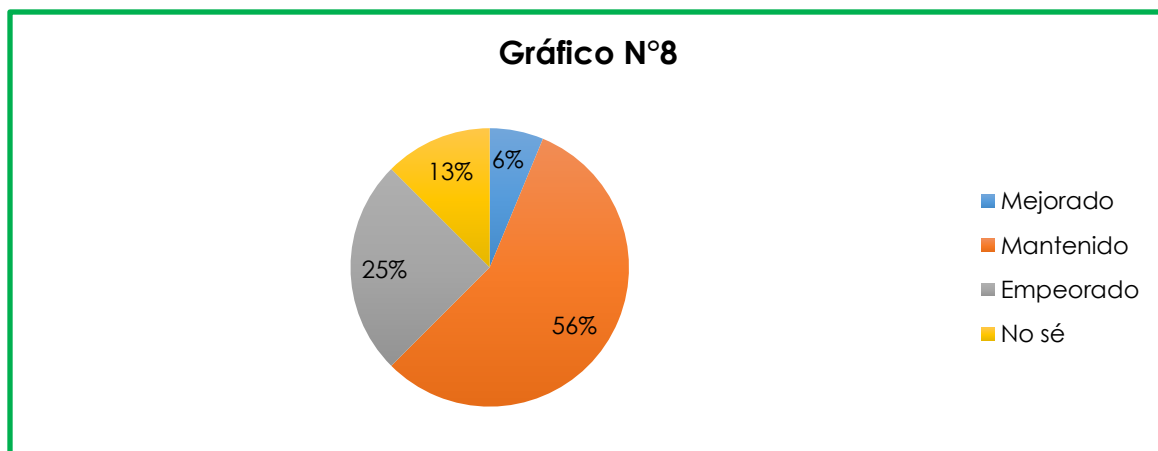




En la pregunta N°7 que dicta ante la siguiente afirmación: “los vecinos están muy preocupados por los temas ambientales”, usted estaría... La mayoría, con un 46% se inclinaron por la opción de mas bien de acuerdo con que los vecinos están muy preocupados con los temas ambientales, luego esta aquellos que están totalmente de acuerdo, con un 27% y por último, los que no están de acuerdo que son un 27%.



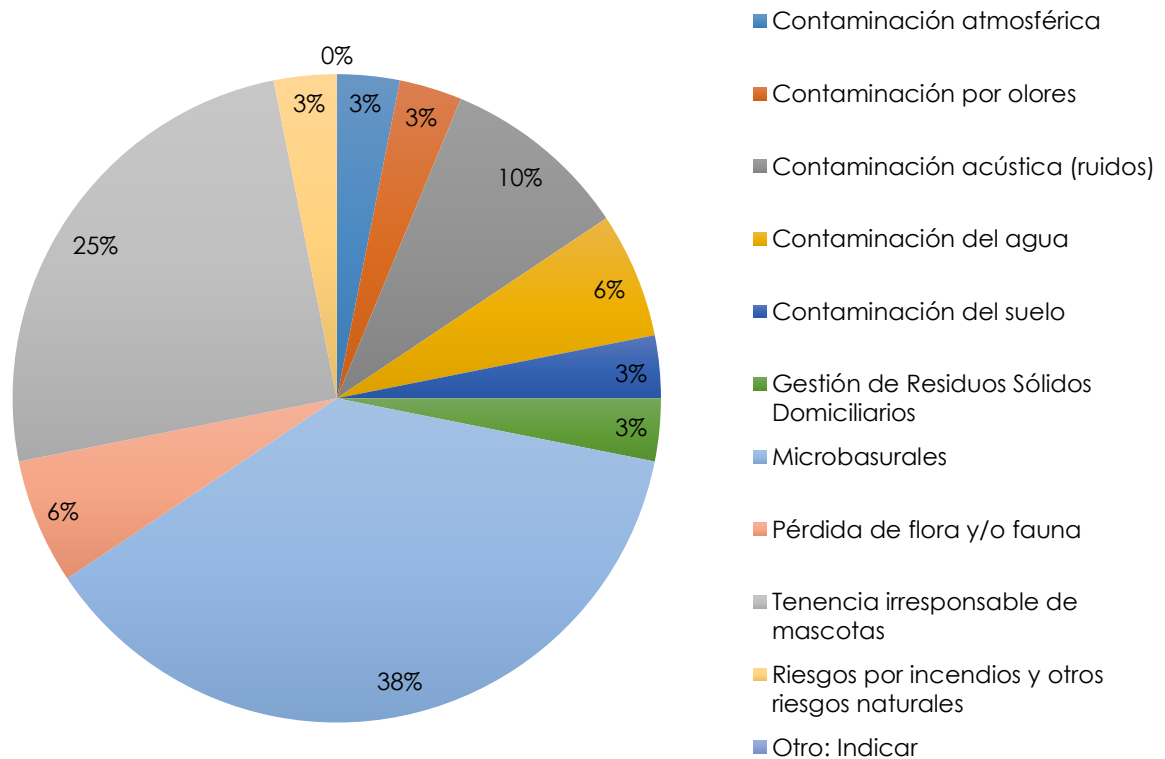
En la pregunta N° 8 los encuestados al ser consultados Respecto del territorio de la comuna, usted cree que la situación medio ambiental en los últimos 5 años se ha mantenido, mas de la mitad consideran que se ha mantenido, con un 56%, Mientras que un 25% de los encuestados estiman que ha empeorado.





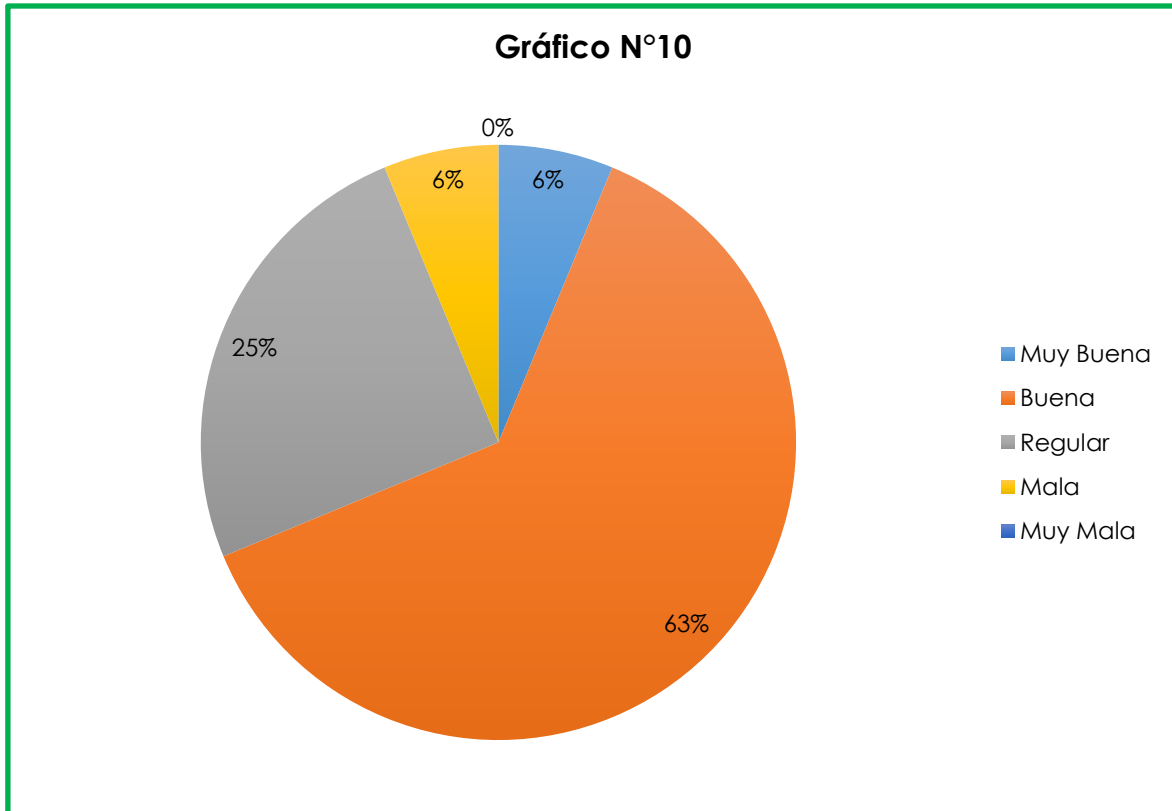
En la consulta N° 9, en donde se le pregunta ¿cuáles son los problemas ambientales que más afectan a su comuna? (priorizar dos según gravedad), se presentan claramente que las opiniones que más se destaca son los microbasurales, con un 38%, le sigue la tenencia responsable de mascotas con un 25%, luego le sigue con un 10% la contaminación acústica y finalmente con un 6% están la contaminación atmosférica.

Gráfico N°9





En la consulta Nº 10, en donde se le pregunta ¿Cómo evaluaría la contribución que hace el municipio a la protección o cuidado del medio ambiente en su comuna? Hubo un 63% que consideran buena en relación a las gestiones municipales sobre el cuidado del medio ambiente, mientras que el 6% afirma que es mala.

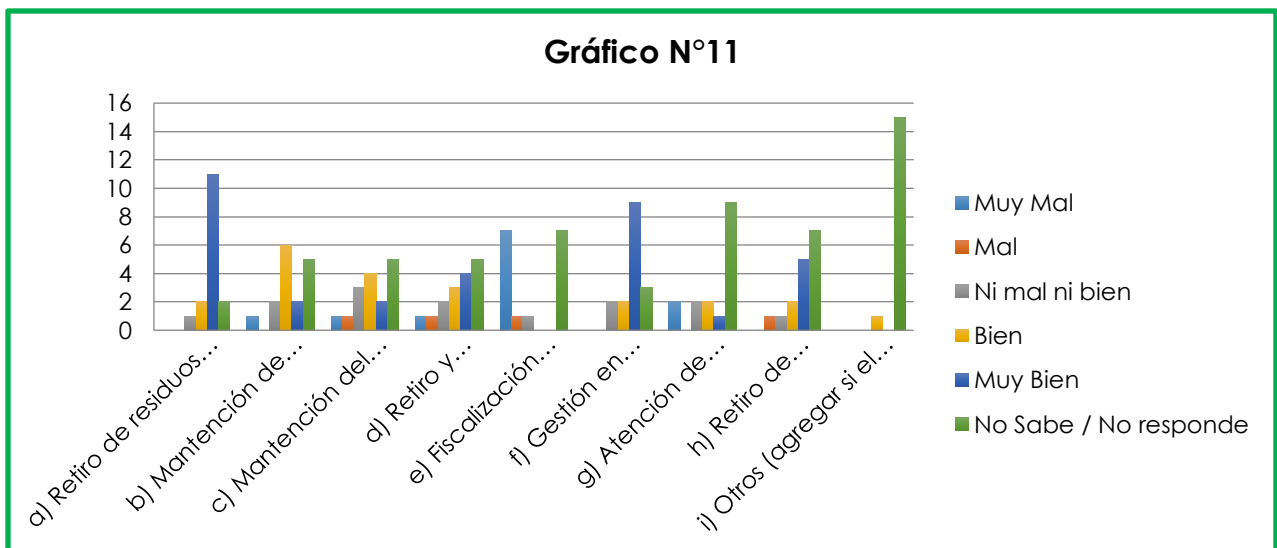


En la pregunta Nº 11, el encuestado debió indicar en una escala de 1 a 5, donde 1 significa “muy mal” y 5 “muy bien”, ¿Cómo evalúa en la práctica los siguientes servicios municipales? En el gráfico de la pregunta Nº 11, está dividido en 9 afirmaciones:

- A) La del retiro de residuos la mayoría la evalúan como bien, le siguen con un na mal ni bien y otro muy bien.
- B) Mantenión de áreas verdes evalúan no respondiendo y le sigue ni mal ni bien.
- C) Mantenión del entorno limpio la mayoría de los encuestados no responden o no saben y el resto está entre mal, ni mal ni bien y bien.



- D) Retiro y prevención de microbasurales la mayoría no saben o no responden mientras que el resto evaluaron muy mal, mal y ni mal ni bien.
- E) Fiscalización ambiental la mayoría no saben o no responden mientras que el resto evaluaron muy mal, mal y ni mal ni bien.
- F) Gestión en fomento de tenencia responsable de mascotas la mayoría no responde o no saben y otros evaluaron ni mal ni bien, mientras que los otros expresaron muy mal y bien.
- G) Atención de denuncias ambientales (sólo si ha denunciado) la mayoría señala no saber o no responde, mientras que le sigue ni mal ni bien y finalmente bien.
- H) Retiro de escombros generados en el domicilio. (sólo si ha solicitado) hay dos inclinaciones por un lado están los que no responden o no saben y los que evalúan bien, mientras que por el otro lado están los que evalúan mal y los ni mal ni bien.
- I) otros la mayoría expresan no saber y los demás bien.

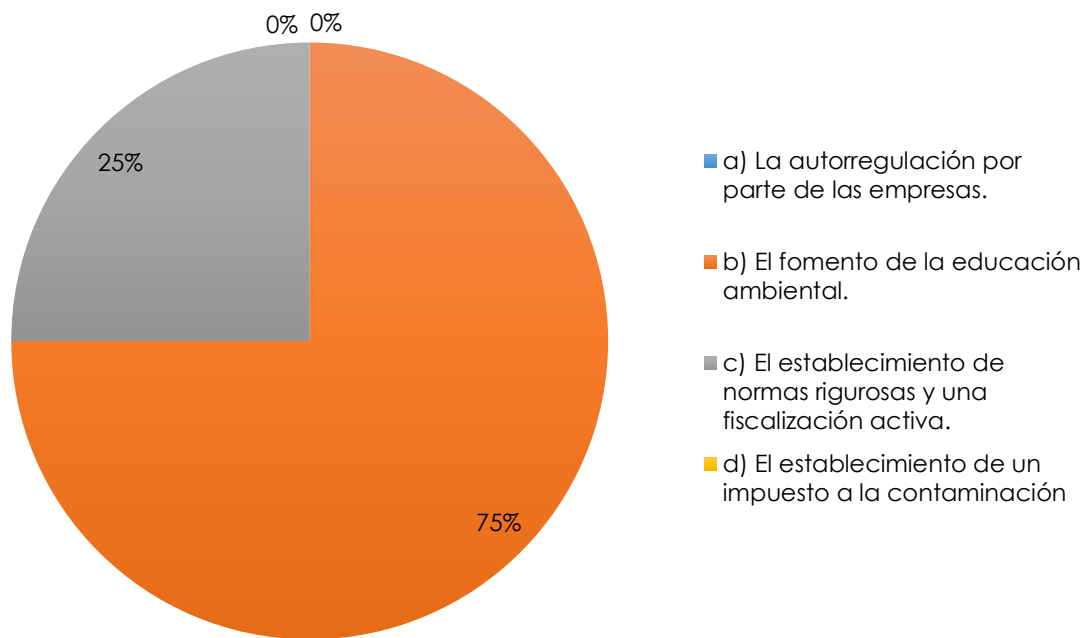




PREGUNTAS OPCIONALES:

En la pregunta N° 12, “La protección eficaz del medio ambiente requiere principalmente” La mayoría escogieron el fomento de la educación ambiental con un 75% y le sigue con un 25 % el establecimiento de normas rigurosas y una fiscalización activa.

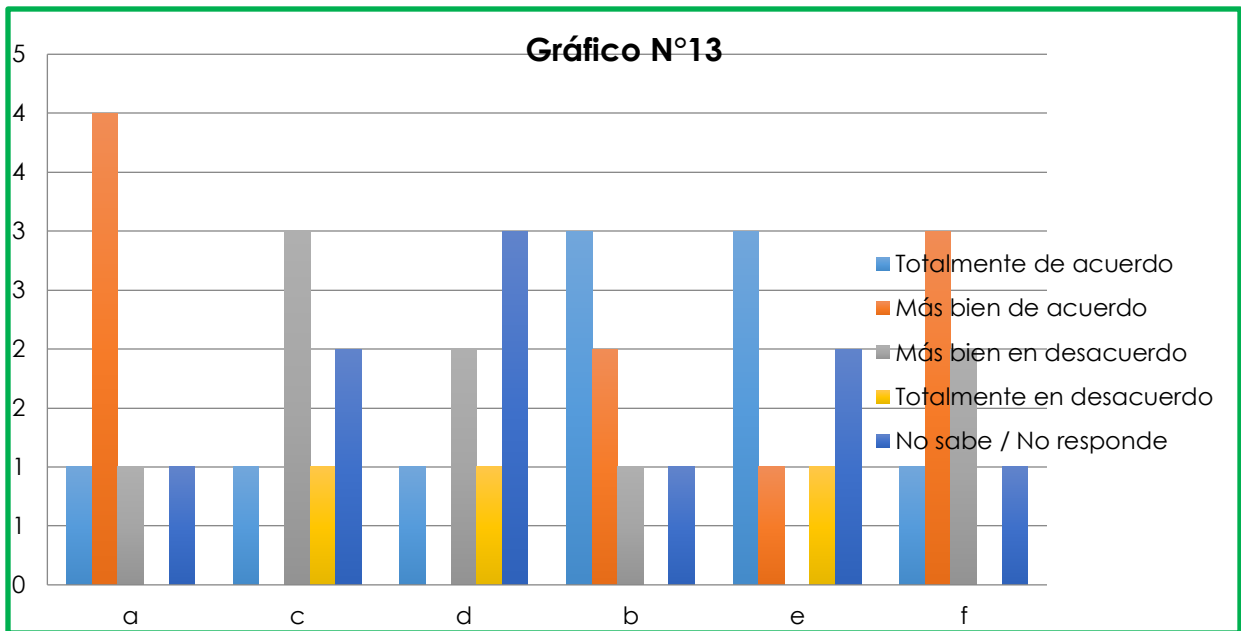
Gráfico N°12





En la pregunta N° 13 el encuestado debe indicar cuán de acuerdo o en desacuerdo está con los siguientes enunciados.

- A) Para poder proteger el medioambiente se necesita que haya desarrollo económico la mayoría está más bien de acuerdo, mientras que el resto se divide en totalmente de acuerdo y más bien en desacuerdo.
- B) Para proteger el medio ambiente es necesario reducir nuestro consumo y nivel de vida la mayoría están totalmente de acuerdo y más bien de acuerdo mientras que el resto no saben o no responden.
- C) Me parece bien que se instalen industrias y que utilicen los recursos naturales si con ello se logran más cupos de empleos la mayoría están más bien en desacuerdo, mientras que el resto está totalmente de acuerdo y no saben.
- D) Las personas tenemos derecho a utilizar todos los adelantos que proporciona la tecnología, aunque al hacerlo estemos deteriorando, sin querer, el medio ambiente frente a esta afirmación existen diversos puntos de vista siendo los más destacados el más bien en desacuerdo con el no responde, le sigue el totalmente de acuerdo y su oposición el totalmente en desacuerdo.
- E) La humanidad tiene que impedir los progresos y avances tecnológicos que, aún proporcionando ciertos beneficios, impliquen peligros graves para el planeta la mayoría señala estar totalmente de acuerdo. Mientras que otros no saben o no responden y finalmente están los que están totalmente en desacuerdo.
- F) El crecimiento económico es siempre perjudicial para el medioambiente frente a esta afirmación existen varios puntos de vista el primero hay dos inclinaciones uno por el más bien de acuerdo y el otro en más bien en desacuerdo mientras le sigue totalmente de acuerdo junto a la opción no sabe o no responde.

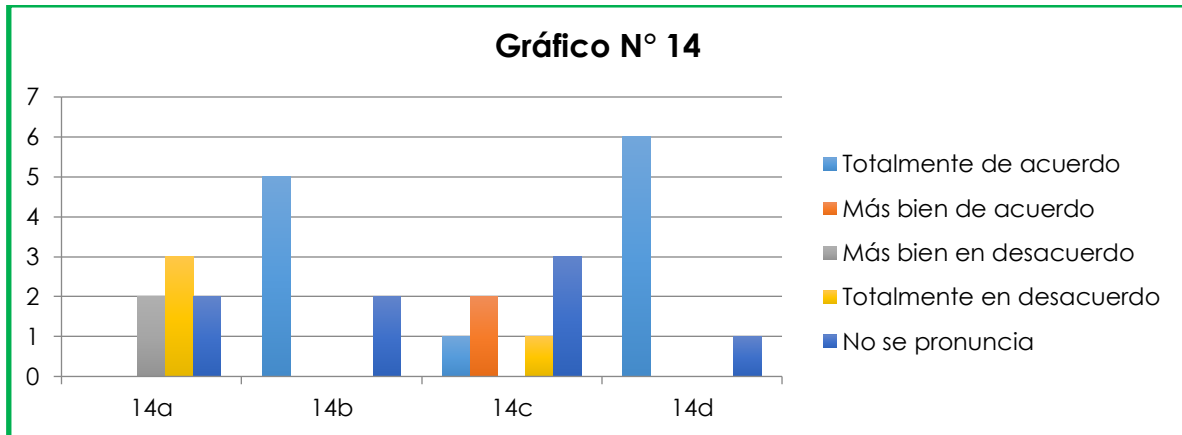


En la pregunta N° 14 Se presenta la siguiente situación: existe un conflicto entre una empresa y algunas comunidades locales producto del uso o futura explotación que desea hacer la empresa sobre un determinado recurso natural (por ejemplo: agua, minerales, bosque, etc.). Los encuestados deben indicar cuan de acuerdo o en desacuerdo está con los siguientes enunciados:

- a) El Gobierno debe mantenerse al margen del conflicto, porque es un asunto entre privados y el Gobierno sólo debe cautelar por el cumplimiento de la normativa ambiental y el orden público existe coincidencia en las apreciaciones de los encuestados ya que se divide entre tres: más bien en desacuerdo, totalmente en desacuerdo y no responde
- B) El Gobierno debe desarrollar mecanismos que permitan que tanto la empresa como la comunidad afectada, logren acuerdos vinculantes para una utilización equilibrada de los recursos en disputa la mayoría está en total de acuerdo y le sigue los que no respondieron.
- C) El Gobierno debe intervenir y favorecer la iniciativa privada porque con ello se fomenta el desarrollo y la riqueza de la localidad y del país la mayoría no se pronuncia, mientras que el resto está más bien de acuerdo.



- D) El Gobierno debe por sobre todo, procurar por la protección de los recursos naturales y de las comunidades locales, aunque esto signifique prohibir el funcionamiento de una determinada empresa solo están aquellos que no se pronuncian.





DIAGNOSTICO SOCIOAMBIENTAL VILLA ALEGRE

1.- Cantidad de organizaciones vinculadas con el medioambiente:

- a) Mate con Apio.
- b) Tierra Fértil.
- c) UCSF (Tenencia responsable de mascotas).
- d) Huellas Alegres (Tenencia responsable de mascotas).
- e) Comité Ambiental Comunal.

2.- Cursos de capacitación dictados para la comunidad en materia ambiental:

- a) Escuela Popular Abate Molina.
- b) Feria de intercambio de Semillas.

3.- Catastro de colegios municipales y de establecimientos en el SNCAE:

- a) Se identifican doce colegios municipales, actualmente hay diez sometidos al proceso de certificación.

4.- Conflictos ambientales en curso y potenciales:

- a) Posible establecimiento de relleno sanitario en sector Putagán.
- b) Cambio de uso de suelo (Pérdida de suelo agrícola).
- c) Malos olores viña Carta Vieja.
- d) Contaminación acústica y del aire por silos en sector Putagán.

5.- Patrimonio natural:

- a) Ríos, canales, entorno natural, naranjos.
- b) Fauna endémica de la zona.



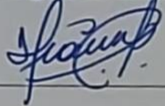



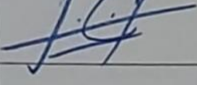
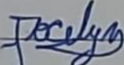

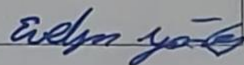
6.- Patrimonio cultural:

- a) Arquitectura Patrimonial.
- b) Figura de Abate Molina.
- c) Tradiciones campesinas.

CERTIFICACIÓN AMBIENTAL

"LISTA DE ASISTENCIA A LOS TALLERES DE DIAGNÓSTICO PARTICIPATIVO"

Villa Alegre 06 de septiembre 2022

NOMBRE	PROFESIÓN-OFICIO-CARGO	FIRMA
Lilibeth Apelliz		
Elizabeth Ruero H.		
Dianne Caqui	dueña de casa	
Constanza Sierra	dueña de casa	
Marisela Gómez		
Marine Amaro	dueña de casa	
Manoel Coto		
Jocelyn Ayala	TEMPORERA	
Carolina Salgado	Dueña casa	
Evelyn yanes	Dueño casa	

NOMBRE	CARGO - PROFESIÓN - OFICIO	FIRMA
Pamela Constanza Muñoz Pérez	Estudiante / Secretaria JJUV Abate Molina - Carrijo Cancha de Carreras.	<i>Pamela Constanza</i>
Edith Alejandra Campos Osés	Presidenta Comité Villa Leg Costaneros de San Manuel	<i>Jany</i>
ERIVERTO ALFONSO QUERZANA Astudillo	PREVENCIÓN DE RIESGOS CESFAM VILLA Alegre DESAM	<i>Eriverto</i>
Sandra Sade García	Abogado / Vecino.	<i>Sandra</i>
CARLOS COENESO	PREVENCIÓN DE RIESGOS. MB. EN MEDIO AMBIENTE / VECINO	<i>Carlos</i>
MANIA TERESA Pacheco Bravo	JJUV El Vuelo del Halcón Presidenta	<i>Mania</i>
Alicia Espina	Biblioteca Popular Julio Tapia Hostal La Casona Solariega	<i>Alicia Espina</i>
Patricio Aímb	En cargo de Nuevo Amb.	<i>Patricio</i>