



INFORME DE GESTIÓN


PROGRAMA: VIVIENDO EL DEPORTE FORMATIVO, RECREATIVO Y COMPETITIVO.

NOMBRE: HUGO ALEJANDRO GONZÁLEZ SALGADO.

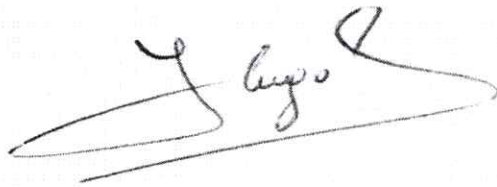
CARGO: PROFESOR DE TALLER DE FÚTBOL.

MES: MARZO 2025.

ACTIVIDAD	MEDIO DE VERIFICACIÓN	FECHA
Se da inicio a la Escuela de fútbol Rural, en el sector de Estación Villa Alegre, en el estadio del club deportivo O'Higgins. Se realizan inscripciones y la primera clase de fútbol, para todos los niños, niñas y jóvenes de todos los sectores, esperanza, lagunillas, estación, perales etc.	-Registro fotográfico	08/03/25
Se inicia el entrenamiento con la bienvenida a los niños, niñas, jóvenes, se les explica el objetivo de la clase, desarrollar todos los aspectos del futbol a través del juego.(técnico, físico, táctico, psicológico y reglamentario). Inicio: Calentamiento previo: Movilidad articular, trote en distintas direcciones, realizando distintos movimientos. Se realiza ejercicios de coordinación. Juegos de velocidad con el balón. Desarrollo de la clase: jugar fútbol 11 x 11. Con tareas específicas en juegos de posesión de balón. Dos tiempos de 35 minutos. Parte Final: 5 minutos de trote regenerativos, elongaciones por grupo musculares. Evaluación de la clase y retroalimentación. ¿Que se trabajó hoy? ¿qué hay que mejorar? Y que se trabajara la próxima sesión.	-Registro de asistencia.	15/03/25
Se da la bienvenida a todo los niños, niñas, jóvenes a la escuela de fútbol rural de Villa Alegre. Objetivo: Estimular los patrones motores básicos mediante el juego del fútbol. Inicio: Movilidad articular, conducción del balón. (aplicando todos sus elementos). Elongaciones por grupo musculares. Desarrollo de la clase: Juegos tácticos menores, 7x7 con 2 apoyos 1 comodín. Fútbol 11x11 dos tiempos de 35 min. Parte final: elongaciones por grupo musculares. Evaluación de la clase y retroalimentación. ¿Que se trabajó hoy? ¿qué hay que mejorar? Y que se trabajara la próxima sesión.	-Registro de asistencia	22/03/25




<p>pataguas etc. Se inicia la sesión con el saludos de los profesores. Se realiza el calentamiento previo; trote 10 minutos, movilidad articular y ejercicio de coordinación. Ejercicio de Velocidad y elongaciones por grupo musculares. En la parte principal se realiza la enseñanza del aspecto técnico, ejercicios de pases y controles básicos. Trabajo realizado en parejas. Se forman tres equipos de 11, jugaran tiempos de 25 minutos. Con pausas de cinco minutos. Se finaliza con el cierre de la actividad, primero con elongaciones por grupo musculares. Y en segundo lugar, con una evaluación y retroalimentación de la actividad. Dejando la invitación para el próximo sábado en el estadio del Club O'Higgins de Estación Villa Alegre.</p>		
---	--	--



HUGO ALEJANDRO GONZÁLEZ SALGADO.

ANEXOS.





INFORME DE GESTIÓN

PROGRAMA: VIVIENDO EL DEPORTE FORMATIVO, RECREATIVO, COMPETITIVO.

NOMBRE: HUGO ALEJANDRO GONZÁLEZ SALGADO.

CARGO: PROFESOR TALLER DE FÚTBOL.

MES: MARZO 2025

ACTIVIDAD	MEDIO DE VERIFICACIÓN	FECHA
<p>Parte inicial: Explicación de la actividad y temas a trabajar dentro de la clase: Valores: la responsabilidad y resiliencia. Táctico: Principios de juegos generales: vista panorámica, todos atacan y todos defienden. Calentamiento previo: Movilidad articular, ejercicios de coordinación y velocidad de reacción. Elongación por grupo musculares.</p> <p>Desarrollo de la Clase: Situación de juego 4 x 4 + 2 comodín. Se trabajo los principios de juego vista panorámica, y todos atacan y todos defienden. Se formarán tres equipos, 8 x 8, a los dos goles cambio de equipo. CONSIGNA A TRABAJAR LA RESPONSABILIDAD Y RESILIENCIA.</p> <p>Parte final: Elongaciones por grupo musculares. Ejercicios de relajación. Evaluación de la sesión, ¿que se hizo bien? Que aprendieron en la clase de hoy? ¿Que se hizo mal? Reflexión sobre los temas trabajados. Qué significado tiene el respeto, y por qué se debe ser Tolerante frente a la adversidad.</p>	Registro de asistencia	01/03/25
<p>Parte Inicial: Explicación de la actividad, y temas a desarrollar dentro de esta sesión. Reforzar los valores del respeto y trabajo en equipo. Calentamiento previo: Movilidad articular, Ejercicios de coordinación. Ejercicios de velocidad. Elongación por grupo musculares.</p> <p>Desarrollo de la Clase: Ejercicios en parejas, pases y controles básicos,(Parada, semi-parada y amortiguación). Situación de juego de 5 x 5 + 2 apoyos. Trabajar el contraataque como concepción de juego ofensivo. Fútbol total: 8 x 8 a los 10 min. Cambio de equipo. CONSIGNA EL RESPETO Y TRABAJO EN EQUIPO. Lo importante de jugar y pasarlo bien, el resultado pasa al segundo plano.</p> <p>Parte final: Elongación por grupo musculares. Evaluación de la</p>	-Registro de asistencia	02/03/25

2 3 4



<p>en esta sesión, explicar con sus propias palabras el significado de los valores que han aprendido. (Respeto y Tolerancia a la frustración). ¿Que se hizo mal? Que se hizo bien? Y que se hará la próxima sesión.</p>		
<p>Parte inicial: Explicación de la actividad y tareas que se realizarán en la sesión. Temas a trabajar; se reforzarán los valores del sacrificio y honestidad con mis Compañeros/as. Calentamiento previo: Movilidad articular, secuencia técnica en parejas, ejercicios de coordinación. Elongaciones por grupo musculares.</p> <p>Desarrollo de la Clase: situación de juego 11x11 Principios a trabajar, acompañar la jugada, movilidad, vista panorámica y apoyos constantes. Fútbol total: Jugar 11 x 11. A los 10 min. Cambio de equipo.</p> <p>Parte final: Elongaciones por grupo musculares. Ejercicios de relajación. Evaluación y retroalimentación de la sesión realizada. Por qué son importante los conceptos enseñados, Que entendieron por concentración y por qué debo aprender a jugar con mis compañeros. Que se hizo bien? Que se hizo mal? Que cosas debemos mejorar? Para ser buenas personas y buenos futbolistas?</p>	<p>Registro de asistencia</p>	<p>08/03/25</p>
<p>Parte inicial: Explicación de la actividad a realizar en esta sesión, temas a trabajar. Reforzar la concentración y aprender a superar la oposición de los rivales en el juego del fútbol. Calentamiento previo: Movilidad articular , dominio de balón en tríos y cuartetos. Ejercicios de coordinación, carrera de aceleraciones. Elongaciones por grupo musculares.</p> <p>Desarrollo de la Clase: Situación de juego 6x6 + 2 apoyos 1 comodín. Aprender a superar a los rivales mediante pases, provocando siempre la superioridad numérica en torno a la jugada.</p> <p>Fútbol total: Jugar 11 x 11, a los 10 min. cambio de equipo. Consigna para trabajar, si logran pasar a la mitad de cancha con 6 pases consecutivo, el equipo tendrá 3 goles a favor. Importante recalcarles lo importante que es la concentración para que la tarea se desarrolle bien.</p> <p>Parte final: Elongaciones por grupo musculares. Ejercicios de relajación. Evaluación de la sesión y retroalimentación con los niños, niñas y jóvenes que participaron del taller fútbol. ¿Que se hizo bien?</p>	<p>Registro de asistencia</p>	<p>09/03/25</p>

2 1





<p>Parte inicial: Explicación de la actividad a realizar en esta sesión, temas a trabajar . Reforzar la concentración y aprender a superar la oposición de los rivales en el juego del fútbol. Calentamiento previo: Movilidad articular , dominio de balón en tríos y cuartetos. Ejercicios de coordinación, carrera de aceleraciones. Elongaciones por grupo musculares.</p> <p>Desarrollo de la Clase: Situación de juego a trabajar 7 x 7 + 4 apoyos. Aprender a superar a los rivales mediante pases, provocando siempre la superioridad numérica en torno a la jugada.</p> <p>Fútbol total: Jugar 11x 11, 10 minutos por partido, y cambio de equipos.</p> <p>Parte final: Elongaciones por grupo musculares. Ejercicios de relajación. Evaluación de la sesión y retroalimentación con los niños, niñas y jóvenes que participaron del taller Fútbol. ¿Que se hizo bien? ¿Que se hizo mal? Y que aprendieron la clase de hoy.</p>	<p>Registro de asistencia</p>	<p>15/03/25</p>
<p>Parte inicial: Explicación de la actividad y temas a trabajar dentro de la clase: desarrollar los principios generales en el fútbol, todos atacan y todos defienden, vista panorámica. Calentamiento previo: Movilidad articular, ejercicios de coordinación. Elongación por grupo musculares.</p> <p>Desarrollo de la Clase: Situación de juego 6 x 6 + 2 comodín. Se trabajo los principios de juego generales, todos atacan y todos defienden, vista panorámica. Fútbol total 8 x 8</p> <p>Parte final: Elongaciones por grupo musculares. Ejercicios de relajación. Evaluación de la sesión, ¿que se hizo bien? Que aprendieron en la clase de hoy? ¿Que se hizo mal? Reflexión sobre los temas trabajados. Qué significado tiene el respeto, y por qué se debe ser Tolerante frente a la adversidad.</p>	<p>Registro de asistencia</p>	<p>16/03/25</p>
<p>Se realiza partido amistoso en cinco categorías contra la escuela de fútbol de colo colo san Javier. Sub 17, Sub 15, Sub 13, Sub 11, Sub 9. Lugar: Estadio Municipal de Villa Alegre.</p>	<p>Registro de asistencia. Registro fotográfico.</p>	<p>22/03/25</p>
<p>Parte inicial: Explicación de la actividad y temas a trabajar dentro de la clase: desarrollar los principios generales en el fútbol, todos atacan y todos defienden, vista panorámica.</p>	<p>Registro de asistencia</p>	<p>23/03/25</p>

2
3
4



<p>Calentamiento previo: Movilidad articular, ejercicios de coordinación. Elongación por grupo musculares.</p> <p>Desarrollo de la Clase: Situación de juego 6 x 6 + 2 comodín. Se trabajo los principios de juego generales, todos atacan y todos defienden, vista panorámica. Fútbol total 8 x 8</p> <p>Parte final: Elongaciones por grupo musculares. Ejercicios de relajación. Evaluación de la sesión, ¿que se hizo bien? Que aprendieron en la clase de hoy? ¿Que se hizo mal? Reflexión sobre los temas trabajados. Que significado tiene el respeto, y por qué se debe ser Tolerante frente a la adversidad.</p>		
<p>Se realiza partido amistosos en cinco categorías contra la escuela de fútbol de Melozal, sub 17, sub 15, sub 13, sub 11, sub 9, lugar: estadio municipal de Villa Alegre.</p>	<p>Registro de asistencia. Registro Fotográfico.</p>	<p>29/03/25</p>
<p>Parte inicial: Explicación de la actividad a realizar en esta sesión, temas a trabajar. Reforzar la concentración y aprender a superar la oposición de los rivales en el juego del fútbol. Calentamiento previo: Movilidad articular , dominio de balón en tríos y cuartetos. Ejercicios de coordinación, carrera de aceleraciones. Elongaciones por grupo musculares.</p> <p>Desarrollo de la Clase: Situación de juego 9x9 + 4 apoyos 2 comodín.</p> <p>Fútbol total: Jugar 5 x 5, a los 10 min. cambio de equipo.</p> <p>Parte final: Elongaciones por grupo musculares. Ejercicios de relajación. Evaluación de la sesión y retroalimentación con los niños, niñas y jóvenes que participaron del taller fútbol. ¿Que se hizo bien? ¿Que se hizo mal? Y que aprendieron la clase de hoy.</p>	<p>Registro de asistencia</p>	<p>30/03/25</p>

11





A handwritten signature in black ink, which appears to read "Hugo Salgado". The signature is written in a cursive style and is underlined with a single horizontal line.

HUGO ALEJANDRO GONZÁLEZ SALGADO

ANEXO.

Escuela de Fútbol de Villa Alegre V/S Escuela de Fútbol Colo Colo San Javier.

11





INFORME DE GESTIÓN

PROGRAMA: VIVIENDO EL DEPORTE FORMATIVO, RECREATIVO Y COMPETITIVO.

NOMBRE: HUGO ALEJANDRO GONZÁLEZ SALGADO.

CARGO: PROFESOR DE TALLER DE FÚTBOL RURAL

MES: ABRIL 2025.

ACTIVIDAD	MEDIO DE VERIFICACIÓN	FECHA
<p>Parte Inicial: Explicación de la actividad, y temas a desarrollar: calentamiento previo: Se realiza ejercicios de dominio de balón, secuencias técnicas, conducción del balón utilizando todos los elementos. Se realiza circuito de entrenamiento de la velocidad. Elongaciones por grupo muscular.</p> <p>Desarrollo de la Clase: Fútbol dirigido, 11 v/s 11. Dos tiempos de 35 min.</p> <p>Parte final: Elongación por grupo musculares. Evaluación de la sesión y retroalimentación con los jugadores.</p>	-Registro Asistencia.	05/04/25
<p>Parte inicial: Explicación de la actividad a realizar en esta sesión, temas a trabajar. Calentamiento previo: se realiza trote en distintas direcciones en el un cuadrado de 25 x 25 metros. A la orden del profesor va ejecutando los siguientes ejercicios circunducciones de extremidades superiores, en doble ritmo, ejercicios de técnica de carrera, taloneo y skipin. Elongaciones por grupo muscular.</p> <p>Desarrollo de la Clase: Futbol 11 x 11 dos tiempos de 35 min.</p> <p>Parte final: Elongaciones por grupo musculares. Ejercicios de relajación. Evaluación de la sesión y retroalimentación con los niños, niñas y jóvenes que participaron del taller Fútbol. ¿Que se hizo bien? ¿Que se hizo mal? Y que aprendieron la clase de hoy.</p>	-Registro de asistencia.	12/04/25



<p>Parte inicial: Explicación de la actividad y temas a trabajar dentro de la clase: calentamiento previo: Se realiza secuencias técnicas, dominio de balón, pases y juego aéreo en parejas. Ejercicios de coordinación y resistencia cardiovascular. Elongaciones por grupo musculares.</p> <p>Desarrollo de la Clase: se realizan situaciones de juego 1v/s1, 2 v/s 2, y 7v/s 7, con apoyos y comodines. Fútbol total 11 x 11, dos tiempos de 40 minutos.</p> <p>Parte final: Elongaciones por grupo musculares. Ejercicios de relajación. Evaluación de la sesión y retroalimentación con los niños, niñas y jóvenes que participaron del taller Fútbol. ¿Que se hizo bien? ¿Que se hizo mal? Y que aprendieron la clase de hoy.</p>	<p>-Registro de asistencia</p>	<p>19/03/25</p>
<p>Se realizo trabajo de difusión con el coordinador extra escolar profesor Horacio Ávila, y el profesor Hugo González Salgado, objetivo dar a conocer e invitar a la nueva Escuela de fútbol Rural a todos los niños, niñas y jóvenes de los colegios: Serafin Gutiérrez Hernández, Estación Villa Alegre. Colegio Ramon Leiva Narváez, Sector Esperanza. Colegio Trinidad Alcaino Tapia. Sector el Sauce Colegio Orlando Rodríguez de Campo, Sector Lagunillas, esta visita se realizó desde las 08:30 a 10:30 hrs.</p> <p>Esta actividad se realiza en la cancha del Club Molino del sector de Lagunillas.</p> <p>Parte inicial: Explicación de la actividad y temas a trabajar dentro de la clase: Calentamiento previo: trote 15 min. Entrenamiento para prevenir lesiones y fortalecimiento del Core. Realizan circuito de coordinación y velocidad. Elongaciones por grupo musculares.</p> <p>Desarrollo de la Clase: Ejercicios de pases, con todas las superficies de contacto del pie derecho e izquierdo. Realizar golpe de cabeza lanzándose en palomita, todo esta actividad es parejas. Fútbol 11 x 11, dos tiempos de 40 min.</p> <p>Parte final: Realizar elongaciones por grupo musculares. Y Evaluación de la clase de hoy, corrigiendo los aspectos psicológicos. (actitud para todo el entrenamiento).</p>	<p>Registro de asistencia y registro fotográfico.</p>	<p>25/04/25</p>





A handwritten signature in black ink, which appears to read "Hugo", is written over a horizontal line.

HUGO ALEJANDRO GONZÁLEZ SALGADO.





INFORME DE GESTIÓN

PROGRAMA: VIVIENDO EL DEPORTE FORMATIVO, RECREATIVO, COMPETITIVO.

NOMBRE: HUGO ALEJANDRO GONZÁLEZ SALGADO.

CARGO: PROFESOR TALLER DE FÚTBOL URBANO


MES: ABRIL 2025

ACTIVIDAD	MEDIO DE VERIFICACIÓN	FECHA
Se realiza partidos amistosos contra la escuelas de fútbol Fundación superando tus miedos, de la ciudad de Parral, jugando en el estadio municipal de Villa Alegre, con las categorías sub 17, sub 15, sub 13, sub 11, sub 9 y menos.	Registro de asistencia	05/04/25
<p>Parte Inicial: Explicación de la actividad, y temas a desarrollar: calentamiento previo, trote en distintas direcciones, realizando movimientos futbolísticos, sin el balón. Ejercicios de coordinación y velocidad, elongaciones por grupo musculares.</p> <p>Desarrollo de la Clase: Fútbol dirigido, 11 v/s 11. Con tareas específicas a trabajar, en defensa y ataque.</p> <p>Parte final: Elongación por grupo musculares. Evaluación de la sesión y retroalimentación con los jugadores. Además se les explica que el sábado 12 de abril, se ira a jugar a la ciudad de Parral, se les entrega las autorizaciones.</p>	-Registro de asistencia	06/04/25
Se viaja a la ciudad de Parral para jugar partidos amistosos contra la escuelas de fútbol Fundación superando tus miedos, Cancha ubicada en el sector de Romeral, ciudad de Parral. jugando , con las categorías sub 17, sub 15, sub 13, sub 11, sub 9 y menos.	Registro de asistencia	12/04/25
<p>Parte inicial: Explicación de la actividad a realizar en esta sesión, temas a trabajar. Calentamiento previo: Conducción del balón, utilizando todos los elementos, (vista periférica, enganche, amague, finta, dribling, etc). Ejercicios de Velocidad de reacción. Elongaciones por grupo musculares.</p>	Registro de asistencia	13/04/25

<p>Desarrollo de la Clase: Fútbol 11 x 11, dos tiempos de 40 min. Tareas a desarrollar, trabajar principios de juegos generales, y principios de juegos ofensivos y defensivos. Dando énfasis en la velocidad de la circulación del Balón.</p> <p>Parte final: Elongaciones por grupo musculares. Ejercicios de relajación. Evaluación de la sesión y retroalimentación con los niños, niñas y jóvenes que participaron del taller fútbol. En qué quedamos para la próxima clase.</p>		
<p>Parte inicial: Explicación de la actividad a realizar en esta sesión, temas a trabajar. Calentamiento previo: trote 15 minutos. Entrenamiento de prevención de lesiones, ejercicios de estabilidad y fuerza del Core. Elongaciones por grupo Musculares.</p> <p>Desarrollo de la Clase: Se realiza ejercicios de pases y enlaces, grupo de 7 jugadores. 20 minutos de trabajo. Fútbol 8 x 8, trabajar los principios de juego defensivos y ofensivos.</p> <p>Futbol 11 x 11 dos tiempos de 35 min.</p> <p>Parte final: Elongaciones por grupo musculares. Ejercicios de relajación. Evaluación de la sesión y retroalimentación con los niños, niñas y jóvenes que participaron del taller Fútbol. ¿Que se hizo bien? ¿Que se hizo mal? Y que aprendieron la clase de hoy.</p>	Registro de asistencia	19/04/25
<p>Parte inicial: Explicación de la actividad y temas a trabajar dentro de la clase: calentamiento previo: Se realiza secuencias técnicas, dominio de balón, pases y juego aéreo en parejas. Ejercicios de coordinación y resistencia cardiovascular. Elongaciones por grupo musculares.</p> <p>Desarrollo de la Clase: se realizan situaciones de juego 1v/s1, 2 v/s 2, y 7v/s 7, con apoyos y comodines. Fútbol total 11 x 11, dos tiempos de 40 minutos.</p> <p>Parte final: Elongaciones por grupo musculares. Ejercicios de relajación. Evaluación de la sesión y retroalimentación con los niños, niñas y jóvenes que participaron del taller Fútbol. ¿Que se hizo bien? ¿Que se hizo mal? Y que aprendieron la clase de hoy.</p>	Registro de asistencia	20/04/25
<p>Parte inicial: Explicación de la actividad y temas a trabajar dentro de la clase: calentamiento previo: Se realiza trote de 15 minutos.</p>	Registro de asistencia.	26/04/25



<p>Se realiza circuito de coordinación y velocidad. Entrenamiento de la fuerza de la extremidades inferiores y superiores. Elongaciones por grupo musculares.</p> <p>Desarrollo de la clase: Entrenamiento de ataque y defensa, con equipos de 9 jugadores + portero. 30 minutos de trabajo.</p> <p>Fútbol 11 x 11, dos tiempos de 35 min.</p> <p>Parte final: 5 min. trote regenerativo, elongaciones por grupo muscular. Evaluación de la clase y retroalimentación con los jugadores.</p>	Registro fotográfico.	
<p>Parte inicial: Explicación de la actividad y temas a trabajar dentro de la clase: Calentamiento previo: trote 15 min. Entrenamiento para prevenir lesiones y fortalecimiento del Core. Realizan circuito de coordinación y velocidad. Elongaciones por grupo musculares.</p> <p>Desarrollo de la Clase: Ejercicios de pases, con todas las superficies de contacto del pie derecho e izquierdo. Realizar golpe de cabeza lanzándose en palomita, todo esta actividad es parejas.</p> <p>Fútbol 11 x 11, dos tiempos de 40 min.</p> <p>Parte final: Realizar elongaciones por grupo musculares. Y Evaluación de la clase de hoy, corrigiendo los aspectos psicológicos. (actitud para todo el entrenamiento).</p>	Registro de asistencia	27/04/25

A handwritten signature in black ink, appearing to read "Hugo", with a long horizontal stroke extending to the right.

HUGO ALEJANDRO GONZÁLEZ SALGADO